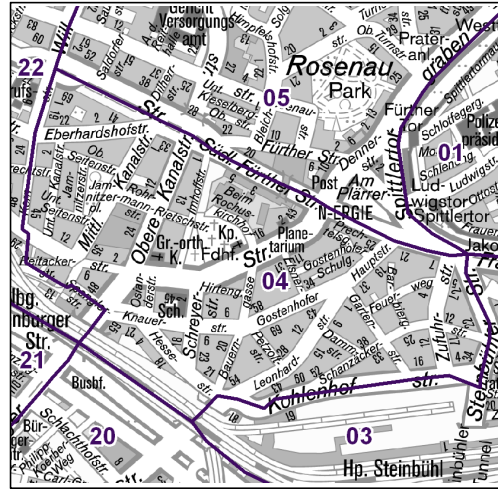
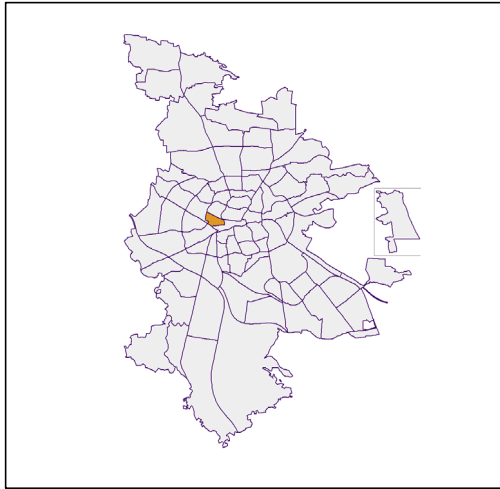


Bezirksdatenblätter Nürnberg 2019

Statistischer Bezirk: 04 Gostenhof



	Bezirk		Gesamtstadt	
Fläche in ha	52		18 640	
Bevölkerung ¹⁾	9 381		535 886	
Einwohner je ha	180		29	

1) Einwohner mit Hauptwohnung in Nürnberg (Melderegister 31.12.2019)

Einwohner nach Geschlecht	Bezirk		Stadt	
	Zahl	%	Zahl	%
männlich	5 147	54,9		49,3
weiblich	4 234	45,1		50,7
zusammen	9 381	100,0		100,0

Stand: 31.12.2019

Einwohner nach Altersgruppen	Bezirk		Stadt	
	Zahl	%	Zahl	%
0 - 5 Jahre	607	6,5		5,6
6 - 14 Jahre	751	8,0		7,4
15 - 64 Jahre	7 092	75,6		67,0
ab 65 Jahre	931	9,9		20,0

Stand: 31.12.2019

Einwohner nach Nationalität	Bezirk		Stadt	
	Zahl	%	Zahl	%
Deutsche	4 865	51,9		75,7
Ausländer	4 516	48,1		24,3
darunter aus der EU	2 329	24,8 ²⁾		11,7 ²⁾
darunter aus der Türkei	558	5,9 ²⁾		3,1 ²⁾

2) Anteil an der Bevölkerung insgesamt

Stand: 31.12.2019

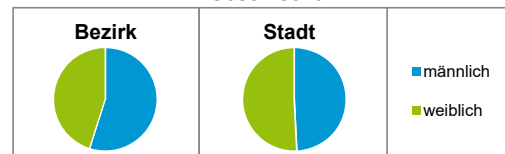
Einwohner nach Familienstand	Bezirk		Stadt	
	Zahl	%	Zahl	%
ledig	5 301	56,5		44,3
verheiratet	2 967	31,6		40,5
verwitwet	274	2,9		6,4
geschieden	839	8,9		8,7

Stand: 31.12.2019

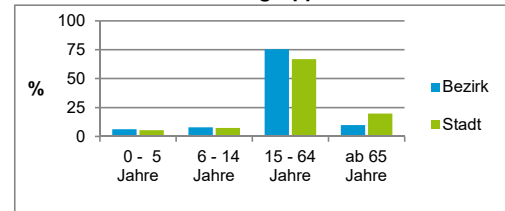
Bevölkerungsveränderung	Bezirk		Stadt	
		Zahl	%	Zahl
Einwohner 2018	9 490		535 746	
Einwohner 2014	9 024		516 770	
Veränderung 2019 gegenüber 2018 in %	-1,1		0,0	
Veränderung 2019 gegenüber 2014 in %	4,0		3,7	

Stand: 31.12.2019

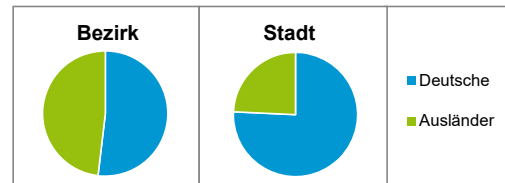
Geschlecht



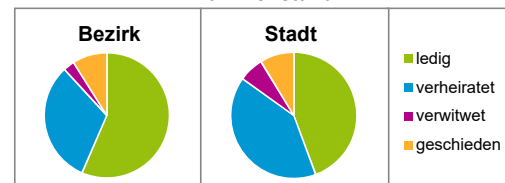
Altersgruppe



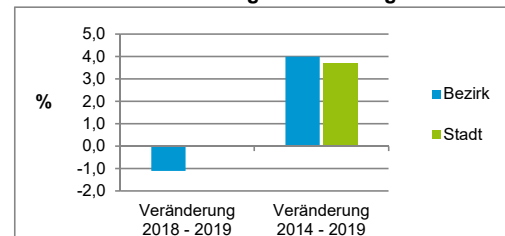
Nationalität



Familienstand



Bevölkerungsveränderung



Statistischer Bezirk: 04 Gostenhof

Haushalte	Bezirk		Stadt
	Zahl	%	%
Alleinerziehende	221	4,3	4,0
sonstige Haushalte	4 961	95,7	96,0
zusammen	5 182	100,0	100,0

Stand: 31.12.2019

Wohnungen ³⁾ nach Baualtersgruppen	Bezirk		Stadt
	Zahl	%	%
Altbau (bis 1948)	2 430	52,2	23,0
mittleres Baualter	2 147	46,1	74,2
Neubau (ab 2015)	77	1,7	2,7
ohne Angabe	0	0,0	0,0
zusammen	4 654	100,0	99,9

3) in Wohngebäuden;
ohne Wohnheime

Stand: 31.12.2019

Wohnungen in	Bezirk		Stadt
	Zahl	%	%
Einfamilienhäusern	68	1,5	14,7
Zweifamilienhäusern	56	1,2	5,6
MFH mit 3 - 6 Whg. ⁴⁾	1 068	22,9	16,1
MFH mit 7 und mehr Whg. ⁴⁾	3 462	74,4	63,7
zusammen	4 654	100,0	100,1

4) MFH= Mehrfamilienhäuser

Stand: 31.12.2019

Erwerbsbeteiligung	Bezirk		Stadt
	Zahl	% ⁵⁾	% ⁵⁾
Sozialversicherungspflichtig Beschäftigte am Wohnort	3 904	55,0	62,4
Arbeitslose am Wohnort	487	6,9	4,0

5) %-Anteil an der erwerbsfähigen Bevölkerung

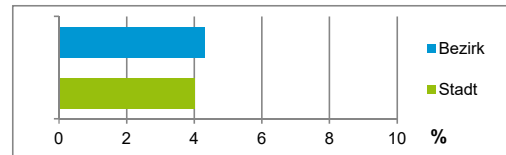
Stand: 31.12.2019

Quelle: Bundesagentur für Arbeit

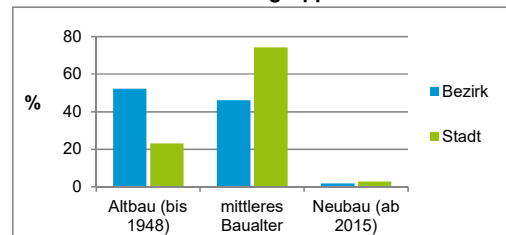
Kraftfahrzeuge	Bezirk		Stadt
	Zahl		
Anzahl der Pkw/Kombi	2 941		246 910
Pkw/Kombi je 1 000 Einwohner	314		461
Pkw/Kombi mit Dieselmotor, Anteil in %	44,3		33,8

Stand: 31.12.2019

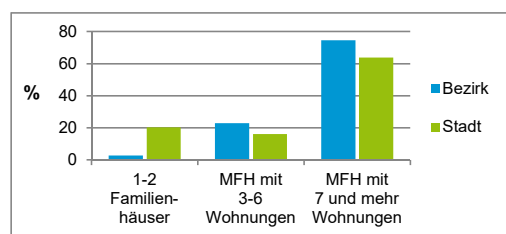
Anteil Haushalte Alleinerziehende



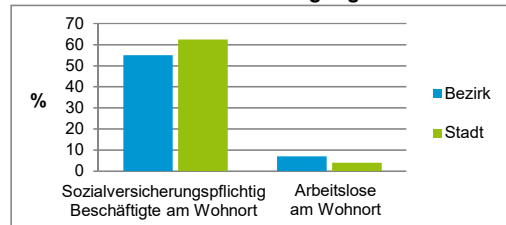
Baualtersgruppen



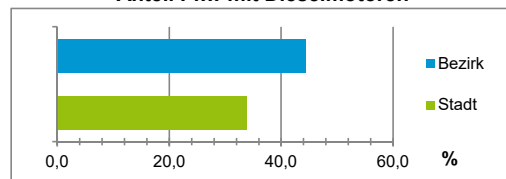
Wohnungsarten



Erwerbsbeteiligung



Anteil Pkw mit Dieselmotoren



Impressum

Herausgeber:

Stadt Nürnberg
Amt für Stadtforschung und Statistik
für Nürnberg und Fürth
Unschlittplatz 7a
90403 Nürnberg
Telefon 09 11 / 2 31-28 43
Fax 09 11 / 2 31-28 44
E-Mail statistikinfo@stadt.nuernberg.de
Internet www.statistik.nuernberg.de