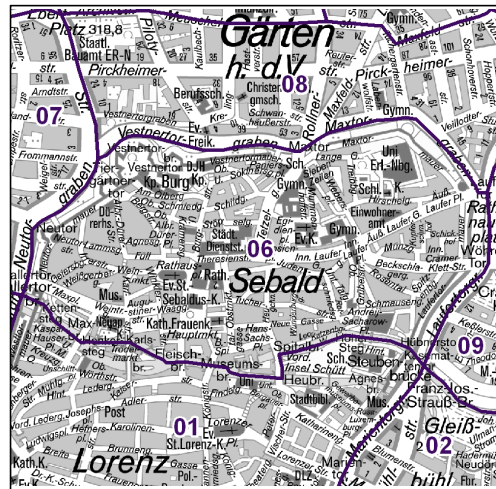
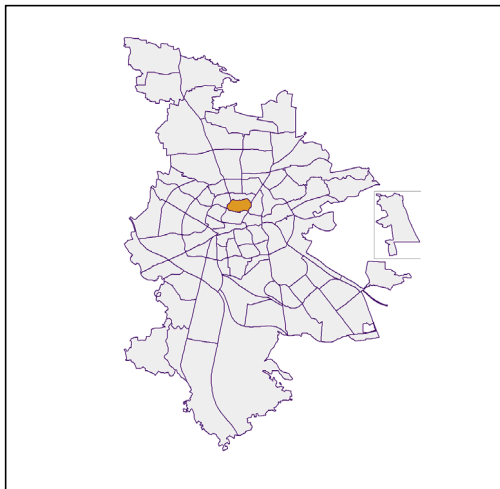


# Bezirksdatenblätter Nürnberg 2019

## Statistischer Bezirk: 06 Altstadt, St.Sebald



	Bezirk		Gesamtstadt	
<b>Fläche in ha</b>	<b>80</b>		<b>18 640</b>	
<b>Bevölkerung <sup>1)</sup></b>	<b>9 168</b>		<b>535 886</b>	
<b>Einwohner je ha</b>	<b>115</b>		<b>29</b>	

1) Einwohner mit Hauptwohnung in Nürnberg (Melderegister 31.12.2019)

Einwohner nach Geschlecht	Bezirk		Stadt	
	Zahl	%	Zahl	%
männlich	4 478	48,8		49,3
weiblich	4 690	51,2		50,7
<b>zusammen</b>	<b>9 168</b>	<b>100,0</b>		<b>100,0</b>

Stand: 31.12.2019

Einwohner nach Altersgruppen	Bezirk		Stadt	
	Zahl	%	Zahl	%
0 - 5 Jahre	362	3,9		5,6
6 - 14 Jahre	317	3,5		7,4
15 - 64 Jahre	7 110	77,6		67,0
ab 65 Jahre	1 379	15,0		20,0

Stand: 31.12.2019

Einwohner nach Nationalität	Bezirk		Stadt	
	Zahl	%	Zahl	%
Deutsche	6 979	76,1		75,7
Ausländer	2 189	23,9		24,3
darunter aus der EU	1 167	12,7 <sup>2)</sup>		11,7 <sup>2)</sup>
darunter aus der Türkei	99	1,1 <sup>2)</sup>		3,1 <sup>2)</sup>

2) Anteil an der Bevölkerung insgesamt

Stand: 31.12.2019

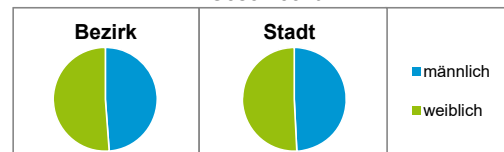
Einwohner nach Familienstand	Bezirk		Stadt	
	Zahl	%	Zahl	%
ledig	5 278	57,6		44,3
verheiratet	2 621	28,6		40,5
verwitwet	412	4,5		6,4
geschieden	857	9,3		8,7

Stand: 31.12.2019

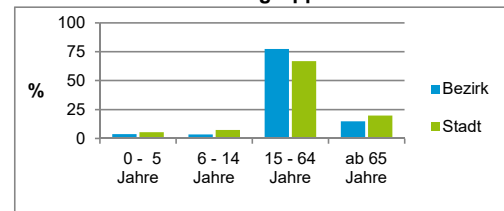
Bevölkerungsveränderung	Bezirk		Stadt	
		Zahl	%	Zahl
Einwohner 2018	9 221		535 746	
Einwohner 2014	9 078		516 770	
Veränderung 2019 gegenüber 2018 in %	-0,6		0,0	
Veränderung 2019 gegenüber 2014 in %	1,0		3,7	

Stand: 31.12.2019

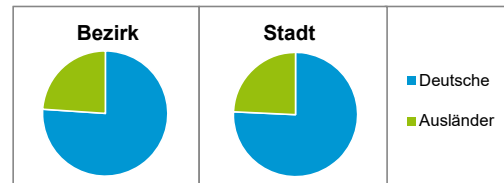
### Geschlecht



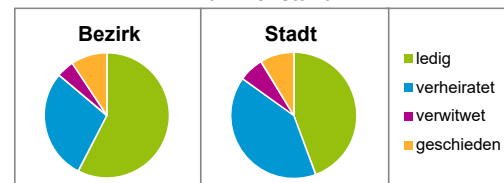
### Altersgruppe



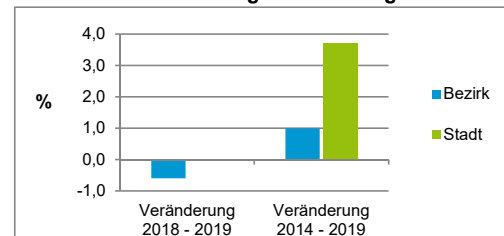
### Nationalität



### Familienstand



### Bevölkerungsveränderung



## Statistischer Bezirk: 06 Altstadt, St.Sebald

Haushalte	Bezirk		Stadt
	Zahl	%	%
Alleinerziehende	120	1,8	4,0
sonstige Haushalte	6 492	98,2	96,0
<b>zusammen</b>	<b>6 612</b>	<b>100,0</b>	<b>100,0</b>

Stand: 31.12.2019

Wohnungen <sup>3)</sup> nach Baualtersgruppen	Bezirk		Stadt
	Zahl	%	%
Altbau (bis 1948)	433	6,6	23,0
mittleres Baualter	6 135	92,8	74,2
Neubau (ab 2015)	41	0,6	2,7
ohne Angabe	0	0,0	0,0
<b>zusammen</b>	<b>6 609</b>	<b>100,0</b>	<b>99,9</b>

3) in Wohngebäuden;  
ohne Wohnheime

Stand: 31.12.2019

Wohnungen in	Bezirk		Stadt
	Zahl	%	%
Einfamilienhäusern	63	1,0	14,7
Zweifamilienhäusern	100	1,5	5,6
MFH mit 3 - 6 Whg. <sup>4)</sup>	1 185	17,9	16,1
MFH mit 7 und mehr Whg. <sup>4)</sup>	5 261	79,6	63,7
<b>zusammen</b>	<b>6 609</b>	<b>100,0</b>	<b>100,1</b>

4) MFH= Mehrfamilienhäuser

Stand: 31.12.2019

Erwerbsbeteiligung	Bezirk		Stadt
	Zahl	% <sup>5)</sup>	% <sup>5)</sup>
Sozialversicherungspflichtig Beschäftigte am Wohnort	4 731	66,5	62,4
Arbeitslose am Wohnort	202	2,8	4,0

5) %-Anteil an der erwerbsfähigen Bevölkerung

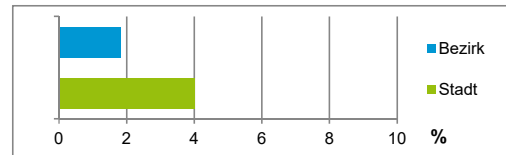
Stand: 31.12.2019

Quelle: Bundesagentur für Arbeit

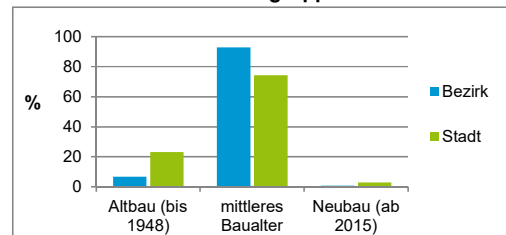
Kraftfahrzeuge	Bezirk		Stadt
	Zahl		
Anzahl der Pkw/Kombi	3 450		246 910
Pkw/Kombi je 1 000 Einwohner	376		461
Pkw/Kombi mit Dieselmotor, Anteil in %	30,8		33,8

Stand: 31.12.2019

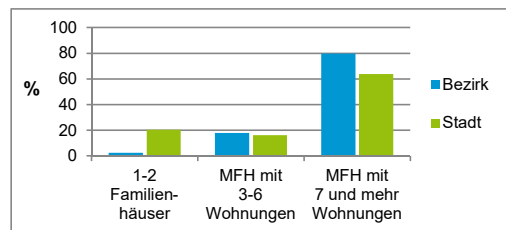
Anteil Haushalte Alleinerziehende



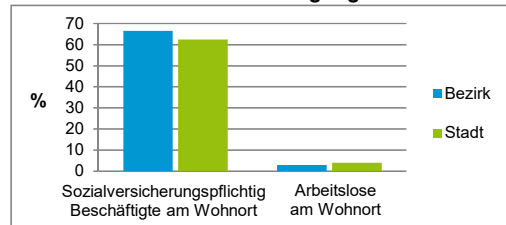
Baualtersgruppen



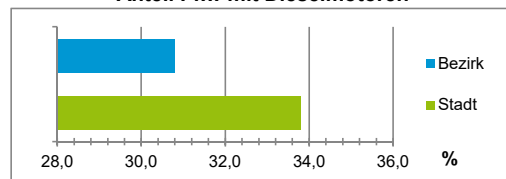
Wohnungsarten



Erwerbsbeteiligung



Anteil Pkw mit Dieselmotoren



### Impressum

Herausgeber:

Stadt Nürnberg  
Amt für Stadtforschung und Statistik  
für Nürnberg und Fürth  
Unschlittplatz 7a  
90403 Nürnberg  
Telefon 09 11 / 2 31-28 43  
Fax 09 11 / 2 31-28 44  
E-Mail [statistikinfo@stadt.nuernberg.de](mailto:statistikinfo@stadt.nuernberg.de)  
Internet [www.statistik.nuernberg.de](http://www.statistik.nuernberg.de)