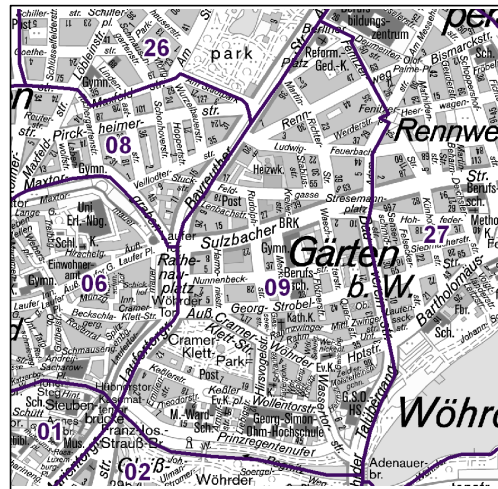
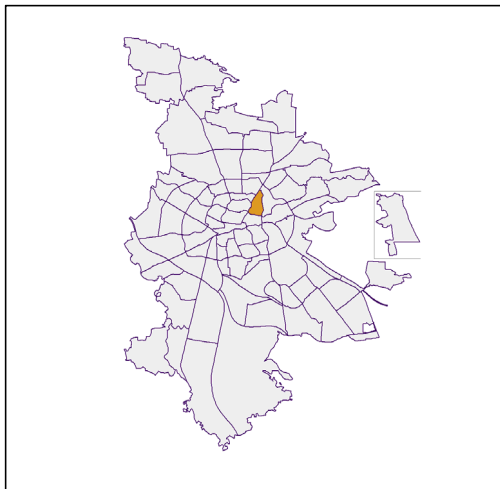


Bezirksdatenblätter Nürnberg 2019

Statistischer Bezirk: 09 Wöhrd



	Bezirk		Gesamtstadt	
Fläche in ha	79		18 640	
Bevölkerung ¹⁾	10 068		535 886	
Einwohner je ha	127		29	

1) Einwohner mit Hauptwohnung in Nürnberg (Melderegister 31.12.2019)

Einwohner nach Geschlecht	Bezirk		Stadt	
	Zahl	%	Zahl	%
männlich	4 900	48,7		49,3
weiblich	5 168	51,3		50,7
zusammen	10 068	100,0		100,0

Stand: 31.12.2019

Einwohner nach Altersgruppen	Bezirk		Stadt	
	Zahl	%	Zahl	%
0 - 5 Jahre	509	5,1		5,6
6 - 14 Jahre	455	4,5		7,4
15 - 64 Jahre	7 383	73,3		67,0
ab 65 Jahre	1 721	17,1		20,0

Stand: 31.12.2019

Einwohner nach Nationalität	Bezirk		Stadt	
	Zahl	%	Zahl	%
Deutsche	7 585	75,3		75,7
Ausländer	2 483	24,7		24,3
darunter aus der EU	1 117	11,1 ²⁾		11,7 ²⁾
darunter aus der Türkei	233	2,3 ²⁾		3,1 ²⁾

2) Anteil an der Bevölkerung insgesamt

Stand: 31.12.2019

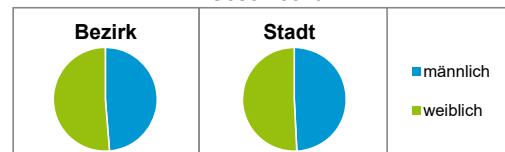
Einwohner nach Familienstand	Bezirk		Stadt	
	Zahl	%	Zahl	%
ledig	5 500	54,6		44,3
verheiratet	3 150	31,3		40,5
verwitwet	546	5,4		6,4
geschieden	872	8,7		8,7

Stand: 31.12.2019

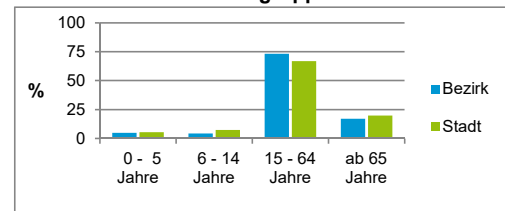
Bevölkerungsveränderung	Bezirk		Stadt	
		Zahl	%	Zahl
Einwohner 2018	10 060		535 746	
Einwohner 2014	9 654		516 770	
Veränderung 2019 gegenüber 2018 in %	0,1		0,0	
Veränderung 2019 gegenüber 2014 in %	4,3		3,7	

Stand: 31.12.2019

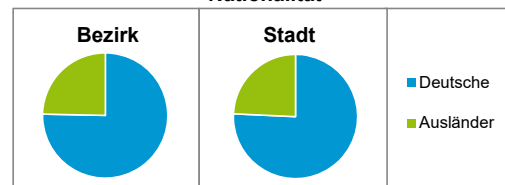
Geschlecht



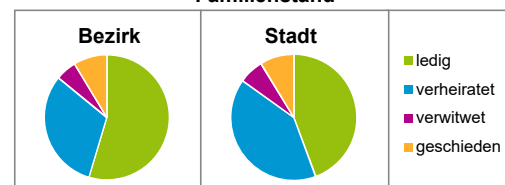
Altersgruppe



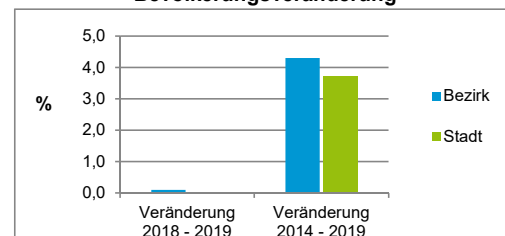
Nationalität



Familienstand



Bevölkerungsveränderung



Statistischer Bezirk: 09 Wöhrd

Haushalte	Bezirk		Stadt
	Zahl	%	%
Alleinerziehende	156	2,4	4,0
sonstige Haushalte	6 386	97,6	96,0
zusammen	6 542	100,0	100,0

Stand: 31.12.2019

Wohnungen ³⁾ nach Baualtersgruppen	Bezirk		Stadt
	Zahl	%	%
Altbau (bis 1948)	851	13,4	23,0
mittleres Baualter	5 252	83,0	74,2
Neubau (ab 2015)	227	3,6	2,7
ohne Angabe	0	0,0	0,0
zusammen	6 330	100,0	99,9

3) in Wohngebäuden;
ohne Wohnheime

Stand: 31.12.2019

Wohnungen in	Bezirk		Stadt
	Zahl	%	%
Einfamilienhäusern	37	0,6	14,7
Zweifamilienhäusern	56	0,9	5,6
MFH mit 3 - 6 Whg. ⁴⁾	850	13,4	16,1
MFH mit 7 und mehr Whg. ⁴⁾	5 387	85,1	63,7
zusammen	6 330	100,0	100,1

4) MFH= Mehrfamilienhäuser

Stand: 31.12.2019

Erwerbsbeteiligung	Bezirk		Stadt
	Zahl	% ⁵⁾	% ⁵⁾
Sozialversicherungspflichtig Beschäftigte am Wohnort	4 782	64,8	62,4
Arbeitslose am Wohnort	296	4,0	4,0

5) %-Anteil an der erwerbsfähigen Bevölkerung

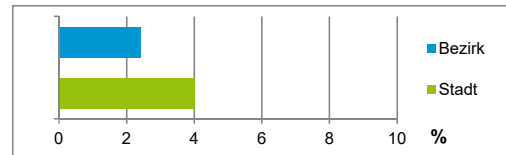
Stand: 31.12.2019

Quelle: Bundesagentur für Arbeit

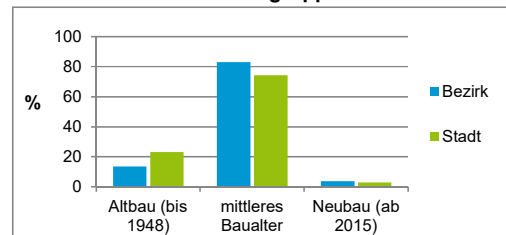
Kraftfahrzeuge	Bezirk		Stadt
	Zahl		
Anzahl der Pkw/Kombi	4 069		246 910
Pkw/Kombi je 1 000 Einwohner	404		461
Pkw/Kombi mit Dieselmotor, Anteil in %	31,9		33,8

Stand: 31.12.2019

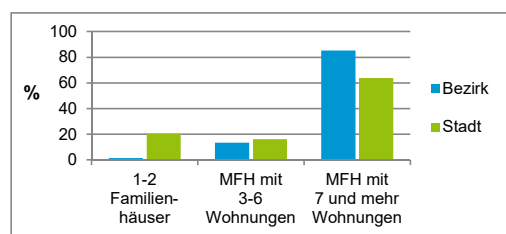
Anteil Haushalte Alleinerziehende



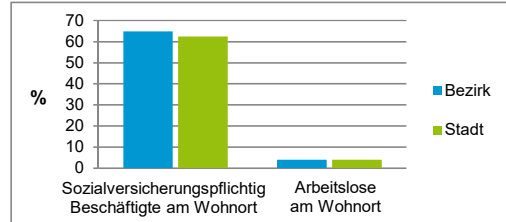
Baualtersgruppen



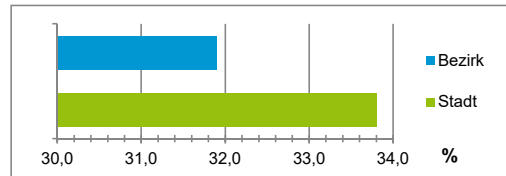
Wohnungsarten



Erwerbsbeteiligung



Anteil Pkw mit Dieselmotoren



Impressum

Herausgeber:

Stadt Nürnberg
Amt für Stadtforschung und Statistik
für Nürnberg und Fürth
Unschlittplatz 7a
90403 Nürnberg
Telefon 09 11 / 2 31-28 43
Fax 09 11 / 2 31-28 44
E-Mail statistikinfo@stadt.nuernberg.de
Internet www.statistik.nuernberg.de