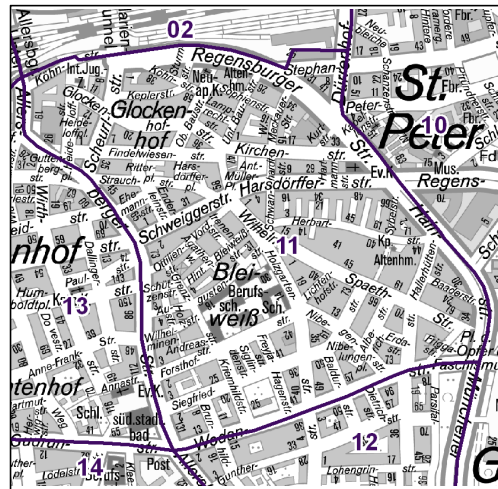
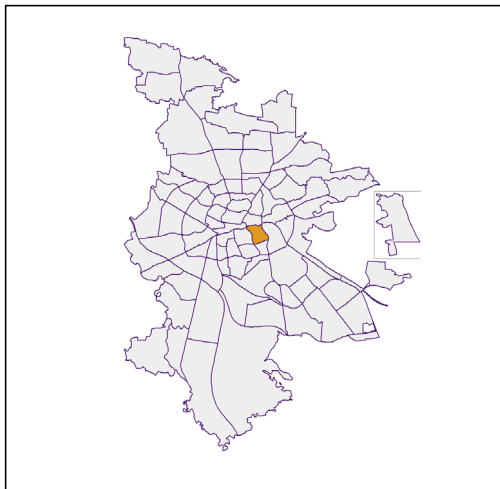


Bezirksdatenblätter Nürnberg 2019

Statistischer Bezirk: 11 Glockenhof



	Bezirk		Gesamtstadt	
Fläche in ha	83		18 640	
Bevölkerung ¹⁾	18 195		535 886	
Einwohner je ha	219		29	

1) Einwohner mit Hauptwohnung in Nürnberg (Melderegister 31.12.2019)

	Bezirk		Stadt	
	Zahl	%	Zahl	%
Einwohner nach Geschlecht				
männlich	9 102	50,0		49,3
weiblich	9 093	50,0		50,7
zusammen	18 195	100,0		100,0

Stand: 31.12.2019

	Bezirk		Stadt	
	Zahl	%	Zahl	%
Einwohner nach Altersgruppen				
0 - 5 Jahre	941	5,2		5,6
6 - 14 Jahre	1 217	6,7		7,4
15 - 64 Jahre	13 396	73,6		67,0
ab 65 Jahre	2 641	14,5		20,0

Stand: 31.12.2019

	Bezirk		Stadt	
	Zahl	%	Zahl	%
Einwohner nach Nationalität				
Deutsche	12 241	67,3		75,7
Ausländer	5 954	32,7		24,3
darunter aus der EU	2 516	13,8 ²⁾		11,7 ²⁾
darunter aus der Türkei	876	4,8 ²⁾		3,1 ²⁾

2) Anteil an der Bevölkerung insgesamt

Stand: 31.12.2019

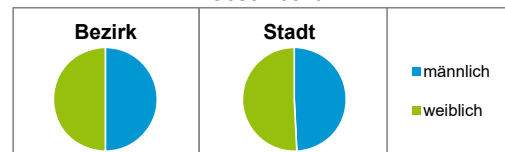
	Bezirk		Stadt	
	Zahl	%	Zahl	%
Einwohner nach Familienstand				
ledig	9 627	52,9		44,3
verheiratet	5 989	32,9		40,5
verwitwet	864	4,7		6,4
geschieden	1 715	9,4		8,7

Stand: 31.12.2019

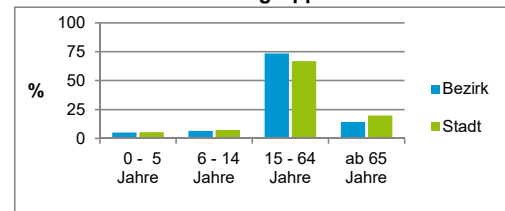
	Bezirk	Stadt
Bevölkerungsveränderung		
Einwohner 2018	18 188	535 746
Einwohner 2014	17 279	516 770
Veränderung 2019 gegenüber 2018 in %	0,0	0,0
Veränderung 2019 gegenüber 2014 in %	5,3	3,7

Stand: 31.12.2019

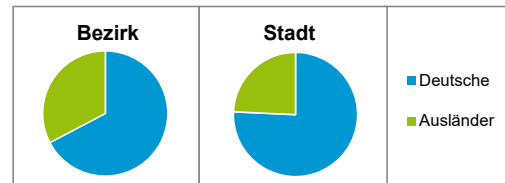
Geschlecht



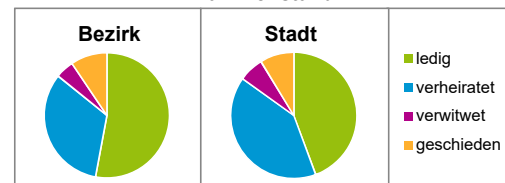
Altersgruppe



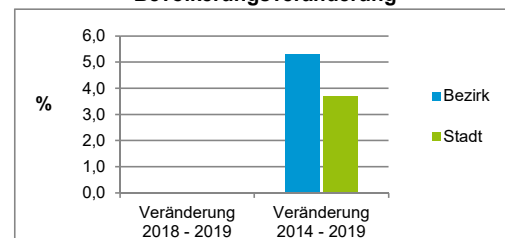
Nationalität



Familienstand



Bevölkerungsveränderung



Statistischer Bezirk: 11 Glockenhof

Haushalte	Bezirk		Stadt
	Zahl	%	%
Alleinerziehende	417	3,9	4,0
sonstige Haushalte	10 342	96,1	96,0
zusammen	10 759	100,0	100,0

Stand: 31.12.2019

Wohnungen ³⁾ nach Baualtersgruppen	Bezirk		Stadt
	Zahl	%	%
Altbau (bis 1948)	3 313	34,9	23,0
mittleres Baualter	5 907	62,2	74,2
Neubau (ab 2015)	281	3,0	2,7
ohne Angabe	0	0,0	0,0
zusammen	9 501	100,1	99,9

3) in Wohngebäuden;
ohne Wohnheime

Stand: 31.12.2019

Wohnungen in	Bezirk		Stadt
	Zahl	%	%
Einfamilienhäusern	34	0,4	14,7
Zweifamilienhäusern	60	0,6	5,6
MFH mit 3 - 6 Whg. ⁴⁾	1 014	10,7	16,1
MFH mit 7 und mehr Whg. ⁴⁾	8 393	88,3	63,7
zusammen	9 501	100,0	100,1

4) MFH= Mehrfamilienhäuser

Stand: 31.12.2019

Erwerbsbeteiligung	Bezirk		Stadt
	Zahl	% ⁵⁾	% ⁵⁾
Sozialversicherungspflichtig Beschäftigte am Wohnort	8 010	59,8	62,4
Arbeitslose am Wohnort	627	4,7	4,0

5) %-Anteil an der erwerbsfähigen Bevölkerung

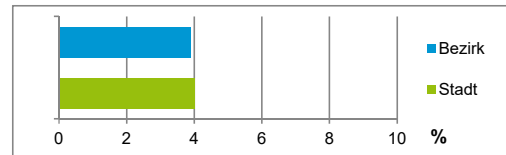
Stand: 31.12.2019

Quelle: Bundesagentur für Arbeit

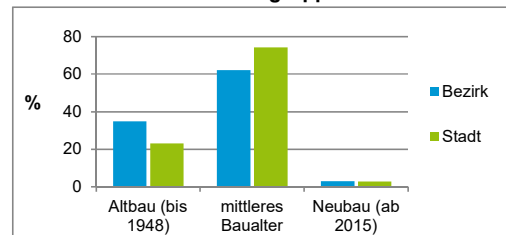
Kraftfahrzeuge	Bezirk		Stadt
	Zahl		
Anzahl der Pkw/Kombi	5 346		246 910
Pkw/Kombi je 1 000 Einwohner	294		461
Pkw/Kombi mit Dieselmotor, Anteil in %	31,3		33,8

Stand: 31.12.2019

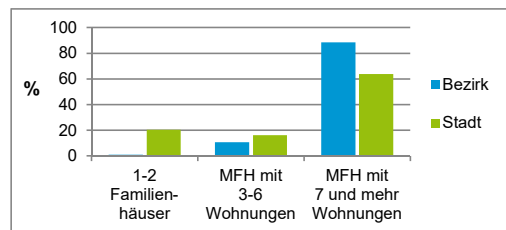
Anteil Haushalte Alleinerziehende



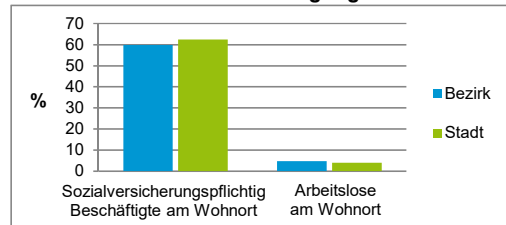
Baualtersgruppen



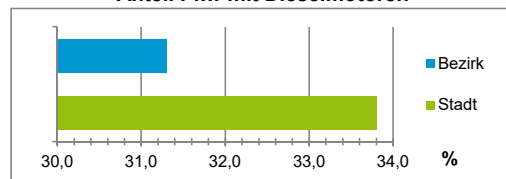
Wohnungsarten



Erwerbsbeteiligung



Anteil Pkw mit Dieselmotoren



Impressum

Herausgeber:

Stadt Nürnberg
Amt für Stadtforschung und Statistik
für Nürnberg und Fürth
Unschlittplatz 7a
90403 Nürnberg
Telefon 09 11 / 2 31-28 43
Fax 09 11 / 2 31-28 44
E-Mail statistikinfo@stadt.nuernberg.de
Internet www.statistik.nuernberg.de