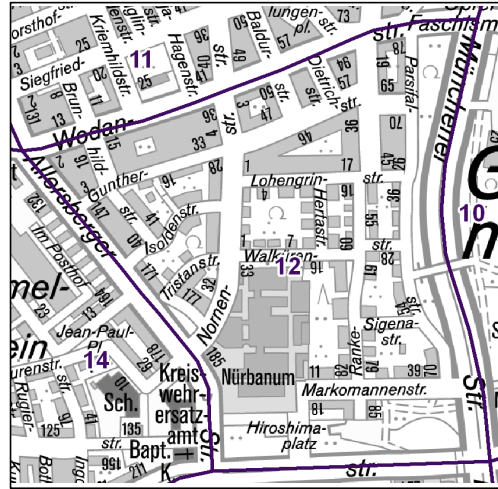


Bezirksdatenblätter Nürnberg 2019

Statistischer Bezirk: 12 Guntherstraße



	Bezirk		Gesamtstadt	
Fläche in ha	43		18 640	
Bevölkerung ¹⁾	3 654		535 886	
Einwohner je ha	85		29	

1) Einwohner mit Hauptwohnung in Nürnberg (Melderegister 31.12.2019)

Einwohner nach Geschlecht	Bezirk		Stadt	
	Zahl	%	Zahl	%
männlich	1 777	48,6		49,3
weiblich	1 877	51,4		50,7
zusammen	3 654	100,0		100,0

Stand: 31.12.2019

Einwohner nach Altersgruppen	Bezirk		Stadt	
	Zahl	%	Zahl	%
0 - 5 Jahre	194	5,3		5,6
6 - 14 Jahre	218	6,0		7,4
15 - 64 Jahre	2 517	68,9		67,0
ab 65 Jahre	725	19,8		20,0

Stand: 31.12.2019

Einwohner nach Nationalität	Bezirk		Stadt	
	Zahl	%	Zahl	%
Deutsche	3 039	83,2		75,7
Ausländer	615	16,8		24,3
darunter aus der EU	311	8,5 ²⁾		11,7 ²⁾
darunter aus der Türkei	81	2,2 ²⁾		3,1 ²⁾

2) Anteil an der Bevölkerung insgesamt Stand: 31.12.2019

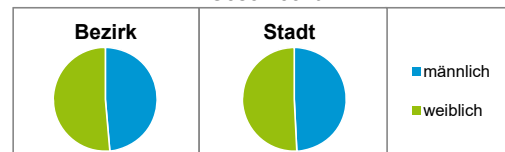
Einwohner nach Familienstand	Bezirk		Stadt	
	Zahl	%	Zahl	%
ledig	1 659	45,4		44,3
verheiratet	1 487	40,7		40,5
verwitwet	204	5,6		6,4
geschieden	304	8,3		8,7

Stand: 31.12.2019

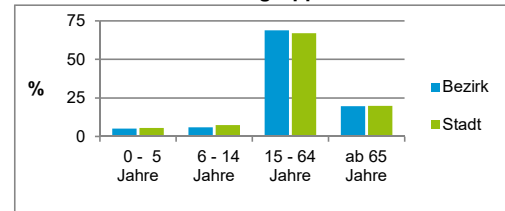
Bevölkerungsveränderung	Bezirk		Stadt	
		Zahl	%	Zahl
Einwohner 2018	3 659		535 746	
Einwohner 2014	3 613		516 770	
Veränderung 2019 gegenüber 2018 in %	-0,1		0,0	
Veränderung 2019 gegenüber 2014 in %	1,1		3,7	

Stand: 31.12.2019

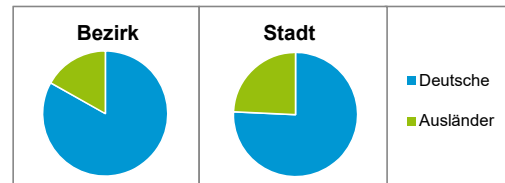
Geschlecht



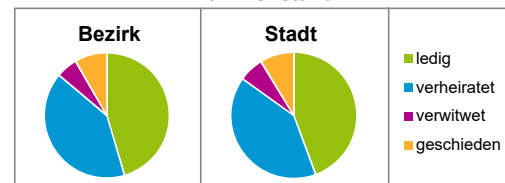
Altersgruppe



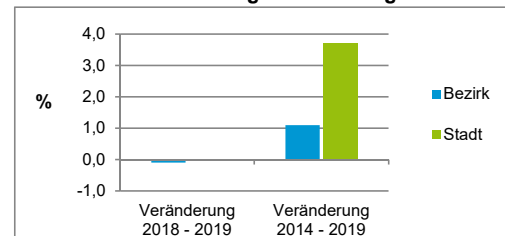
Nationalität



Familienstand



Bevölkerungsveränderung



Statistischer Bezirk: 12 Guntherstraße

Haushalte	Bezirk		Stadt
	Zahl	%	%
Alleinerziehende	65	3,1	4,0
sonstige Haushalte	2 039	96,9	96,0
zusammen	2 104	100,0	100,0

Stand: 31.12.2019

Wohnungen ³⁾ nach Baualtersgruppen	Bezirk		Stadt
	Zahl	%	%
Altbau (bis 1948)	1 030	48,9	23,0
mittleres Baualter	1 050	49,9	74,2
Neubau (ab 2015)	26	1,2	2,7
ohne Angabe	0	0,0	0,0
zusammen	2 106	100,0	99,9

3) in Wohngebäuden;
ohne Wohnheime

Stand: 31.12.2019

Wohnungen in	Bezirk		Stadt
	Zahl	%	%
Einfamilienhäusern	79	3,8	14,7
Zweifamilienhäusern	80	3,8	5,6
MFH mit 3 - 6 Whg. ⁴⁾	312	14,8	16,1
MFH mit 7 und mehr Whg. ⁴⁾	1 635	77,6	63,7
zusammen	2 106	100,0	100,1

4) MFH= Mehrfamilienhäuser

Stand: 31.12.2019

Erwerbsbeteiligung	Bezirk		Stadt
	Zahl	% ⁵⁾	% ⁵⁾
Sozialversicherungspflichtig Beschäftigte am Wohnort	1 532	60,9	62,4
Arbeitslose am Wohnort	72	2,9	4,0

5) %-Anteil an der erwerbsfähigen Bevölkerung

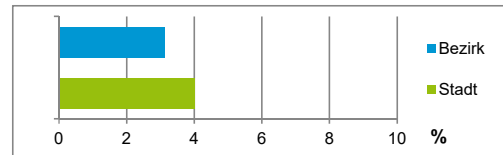
Stand: 31.12.2019

Quelle: Bundesagentur für Arbeit

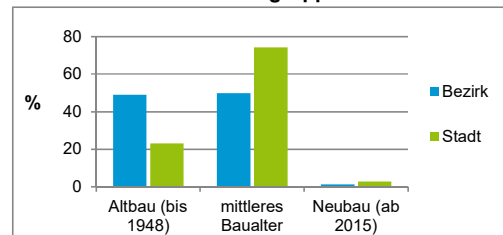
Kraftfahrzeuge	Bezirk		Stadt
	Zahl		
Anzahl der Pkw/Kombi	1 717		246 910
Pkw/Kombi je 1 000 Einwohner	470		461
Pkw/Kombi mit Dieselmotor, Anteil in %	31,2		33,8

Stand: 31.12.2019

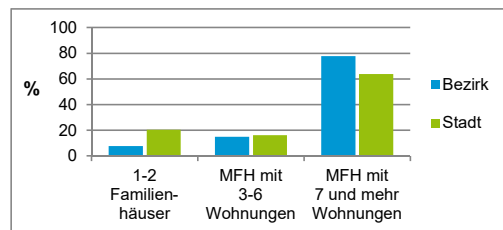
Anteil Haushalte Alleinerziehende



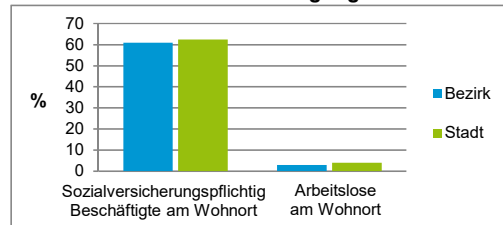
Baualtersgruppen



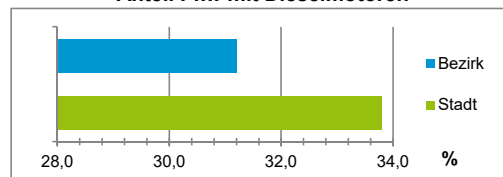
Wohnungsarten



Erwerbsbeteiligung



Anteil Pkw mit Dieselmotoren



Impressum

Herausgeber:

Stadt Nürnberg
Amt für Stadtforschung und Statistik
für Nürnberg und Fürth
Unschlittplatz 7a
90403 Nürnberg
Telefon 09 11 / 2 31-28 43
Fax 09 11 / 2 31-28 44
E-Mail statistikinfo@stadt.nuernberg.de
Internet www.statistik.nuernberg.de