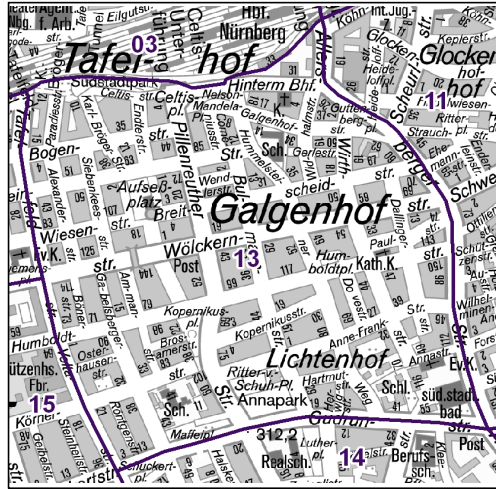


Bezirksdatenblätter Nürnberg 2019

Statistischer Bezirk: 13 Galgenhof

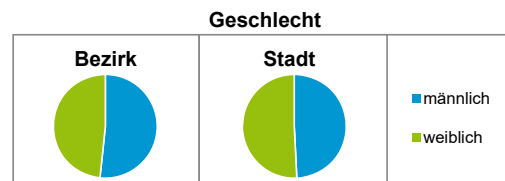


	Bezirk		Gesamtstadt	
Fläche in ha	85		18 640	
Bevölkerung ¹⁾	19 787		535 886	
Einwohner je ha	233		29	

1) Einwohner mit Hauptwohnung in Nürnberg (Melderegister 31.12.2019)

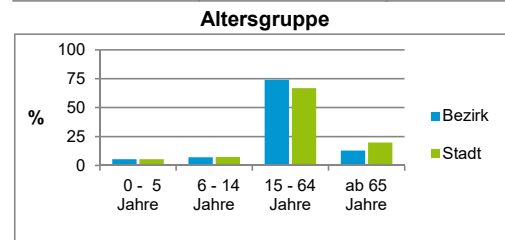
	Bezirk		Stadt	
	Zahl	%	Zahl	%
Einwohner nach Geschlecht				
männlich	10 212	51,6		49,3
weiblich	9 575	48,4		50,7
zusammen	19 787	100,0		100,0

Stand: 31.12.2019



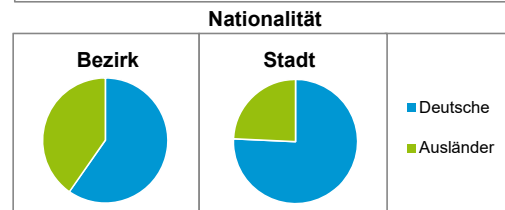
	Bezirk		Stadt	
	Zahl	%	Zahl	%
Einwohner nach Altersgruppen				
0 - 5 Jahre	1 115	5,6		5,6
6 - 14 Jahre	1 413	7,1		7,4
15 - 64 Jahre	14 669	74,1		67,0
ab 65 Jahre	2 590	13,1		20,0

Stand: 31.12.2019



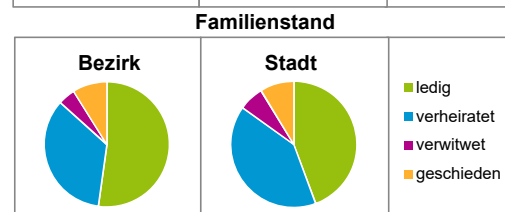
	Bezirk		Stadt	
	Zahl	%	Zahl	%
Einwohner nach Nationalität				
Deutsche	11 819	59,7		75,7
Ausländer	7 968	40,3		24,3
darunter aus der EU	3 624	18,3 ²⁾		11,7 ²⁾
darunter aus der Türkei	1 104	5,6 ²⁾		3,1 ²⁾

2) Anteil an der Bevölkerung insgesamt Stand: 31.12.2019



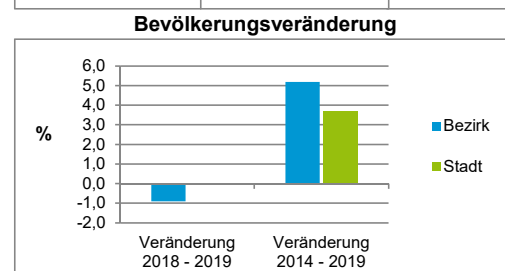
	Bezirk		Stadt	
	Zahl	%	Zahl	%
Einwohner nach Familienstand				
ledig	10 330	52,2		44,3
verheiratet	6 812	34,4		40,5
verwitwet	882	4,5		6,4
geschieden	1 763	8,9		8,7

Stand: 31.12.2019



	Bezirk	Stadt
Bevölkerungsveränderung		
Einwohner 2018	19 971	535 746
Einwohner 2014	18 801	516 770
Veränderung 2019 gegenüber 2018 in %	-0,9	0,0
Veränderung 2019 gegenüber 2014 in %	5,2	3,7

Stand: 31.12.2019



Statistischer Bezirk: 13 Galgenhof

Haushalte	Bezirk		Stadt
	Zahl	%	%
Alleinerziehende	461	4,0	4,0
sonstige Haushalte	10 939	96,0	96,0
zusammen	11 400	100,0	100,0

Stand: 31.12.2019

Wohnungen ³⁾ nach Baualtersgruppen	Bezirk		Stadt
	Zahl	%	%
Altbau (bis 1948)	3 717	35,3	23,0
mittleres Baualter	6 719	63,8	74,2
Neubau (ab 2015)	98	0,9	2,7
ohne Angabe	0	0,0	0,0
zusammen	10 534	100,0	99,9

3) in Wohngebäuden;
ohne Wohnheime

Stand: 31.12.2019

Wohnungen in	Bezirk		Stadt
	Zahl	%	%
Einfamilienhäusern	47	0,4	14,7
Zweifamilienhäusern	58	0,6	5,6
MFH mit 3 - 6 Whg. ⁴⁾	985	9,4	16,1
MFH mit 7 und mehr Whg. ⁴⁾	9 444	89,7	63,7
zusammen	10 534	100,1	100,1

4) MFH= Mehrfamilienhäuser

Stand: 31.12.2019

Erwerbsbeteiligung	Bezirk		Stadt
	Zahl	% ⁵⁾	% ⁵⁾
Sozialversicherungspflichtig Beschäftigte am Wohnort	8 790	59,9	62,4
Arbeitslose am Wohnort	886	6,0	4,0

5) %-Anteil an der erwerbsfähigen Bevölkerung

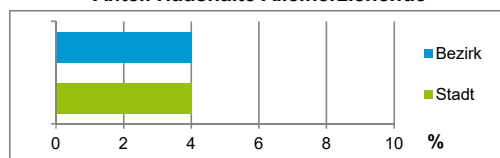
Stand: 31.12.2019

Quelle: Bundesagentur für Arbeit

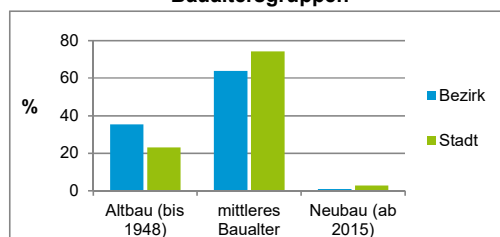
Kraftfahrzeuge	Bezirk		Stadt
	Zahl	%	%
Anzahl der Pkw/Kombi	5 631		246 910
Pkw/Kombi je 1 000 Einwohner	285		461
Pkw/Kombi mit Dieselmotor, Anteil in %	36,0		33,8

Stand: 31.12.2019

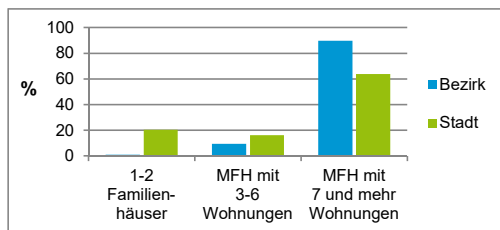
Anteil Haushalte Alleinerziehende



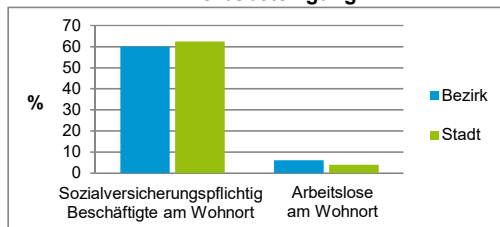
Baualtersgruppen



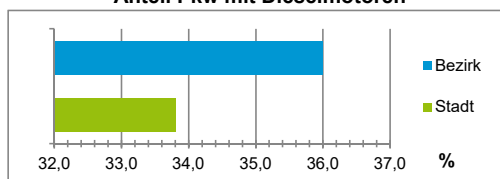
Wohnungsarten



Erwerbsbeteiligung



Anteil Pkw mit Dieselmotoren



Impressum

Herausgeber:

Stadt Nürnberg
Amt für Stadtforschung und Statistik
für Nürnberg und Fürth
Unschlittplatz 7a
90403 Nürnberg
Telefon 09 11 / 2 31-28 43
Fax 09 11 / 2 31-28 44
E-Mail statistikinfo@stadt.nuernberg.de
Internet www.statistik.nuernberg.de