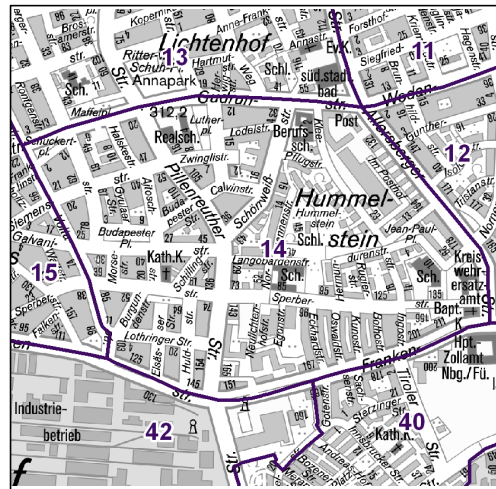
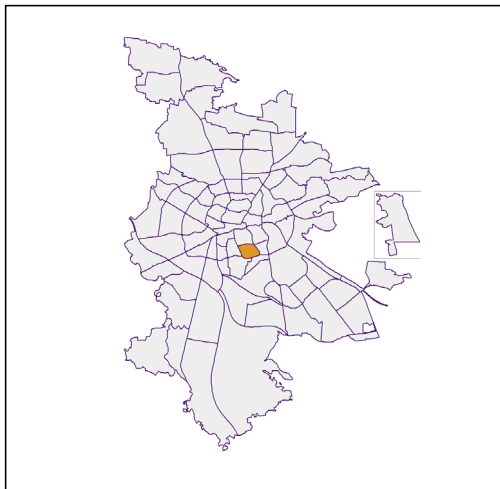


Bezirksdatenblätter Nürnberg 2019

Statistischer Bezirk: 14 Hummelstein



	Bezirk		Gesamtstadt	
Fläche in ha	73		18 640	
Bevölkerung ¹⁾	11 069		535 886	
Einwohner je ha	152		29	

1) Einwohner mit Hauptwohnung in Nürnberg (Melderegister 31.12.2019)

Einwohner nach Geschlecht	Bezirk		Stadt	
	Zahl	%	Zahl	%
männlich	5 289	47,8		49,3
weiblich	5 780	52,2		50,7
zusammen	11 069	100,0		100,0

Stand: 31.12.2019

Einwohner nach Altersgruppen	Bezirk		Stadt	
	Zahl	%	Zahl	%
0 - 5 Jahre	693	6,3		5,6
6 - 14 Jahre	774	7,0		7,4
15 - 64 Jahre	7 304	66,0		67,0
ab 65 Jahre	2 298	20,8		20,0

Stand: 31.12.2019

Einwohner nach Nationalität	Bezirk		Stadt	
	Zahl	%	Zahl	%
Deutsche	7 524	68,0		75,7
Ausländer	3 545	32,0		24,3
darunter aus der EU	1 540	13,9 ²⁾		11,7 ²⁾
darunter aus der Türkei	607	5,5 ²⁾		3,1 ²⁾

2) Anteil an der Bevölkerung insgesamt
Stand: 31.12.2019

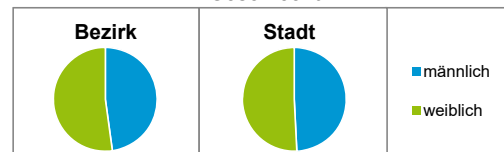
Einwohner nach Familienstand	Bezirk		Stadt	
	Zahl	%	Zahl	%
ledig	4 959	44,8		44,3
verheiratet	4 199	37,9		40,5
verwitwet	829	7,5		6,4
geschieden	1 082	9,8		8,7

Stand: 31.12.2019

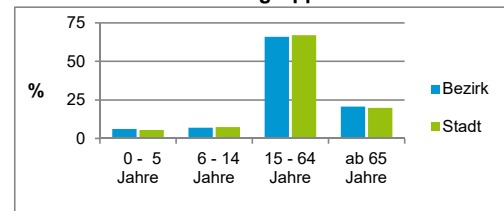
Bevölkerungsveränderung	Bezirk		Stadt	
		Zahl	%	Zahl
Einwohner 2018	11 061		535 746	
Einwohner 2014	10 835		516 770	
Veränderung 2019 gegenüber 2018 in %	0,1		0,0	
Veränderung 2019 gegenüber 2014 in %	2,2		3,7	

Stand: 31.12.2019

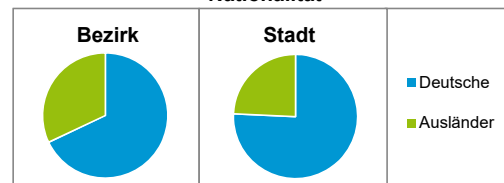
Geschlecht



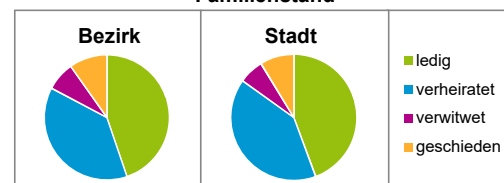
Altersgruppe



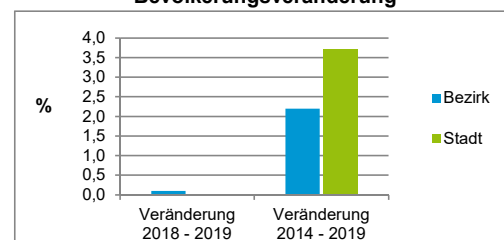
Nationalität



Familienstand



Bevölkerungsveränderung



Statistischer Bezirk: 14 Hummelstein

Haushalte	Bezirk		Stadt
	Zahl	%	%
Alleinerziehende	233	3,9	4,0
sonstige Haushalte	5 756	96,1	96,0
zusammen	5 989	100,0	100,0

Stand: 31.12.2019

Wohnungen ³⁾ nach Baualtersgruppen	Bezirk		Stadt
	Zahl	%	%
Altbau (bis 1948)	2 263	36,9	23,0
mittleres Baualter	3 736	60,9	74,2
Neubau (ab 2015)	135	2,2	2,7
ohne Angabe	0	0,0	0,0
zusammen	6 134	100,0	99,9

3) in Wohngebäuden;
ohne Wohnheime

Stand: 31.12.2019

Wohnungen in	Bezirk		Stadt
	Zahl	%	%
Einfamilienhäusern	249	4,1	14,7
Zweifamilienhäusern	104	1,7	5,6
MFH mit 3 - 6 Whg. ⁴⁾	808	13,2	16,1
MFH mit 7 und mehr Whg. ⁴⁾	4 973	81,1	63,7
zusammen	6 134	100,1	100,1

4) MFH= Mehrfamilienhäuser

Stand: 31.12.2019

Erwerbsbeteiligung	Bezirk		Stadt
	Zahl	% ⁵⁾	% ⁵⁾
Sozialversicherungspflichtig Beschäftigte am Wohnort	4 641	63,5	62,4
Arbeitslose am Wohnort	318	4,4	4,0

5) %-Anteil an der erwerbsfähigen Bevölkerung

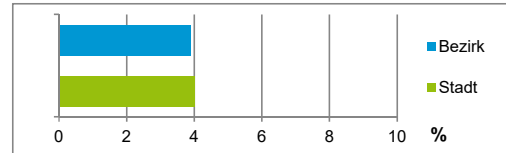
Stand: 31.12.2019

Quelle: Bundesagentur für Arbeit

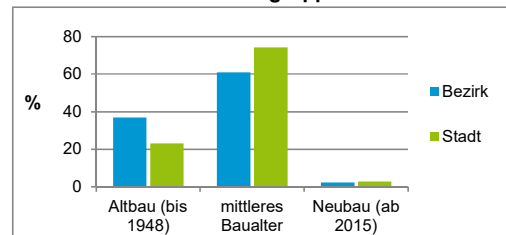
Kraftfahrzeuge	Bezirk		Stadt
	Zahl		
Anzahl der Pkw/Kombi	3 675		246 910
Pkw/Kombi je 1 000 Einwohner	332		461
Pkw/Kombi mit Dieselmotor, Anteil in %	30,3		33,8

Stand: 31.12.2019

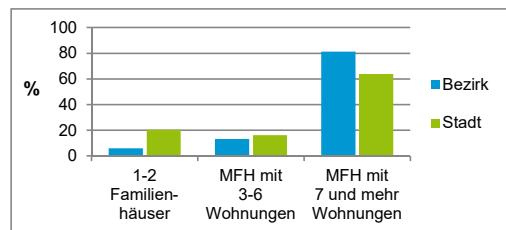
Anteil Haushalte Alleinerziehende



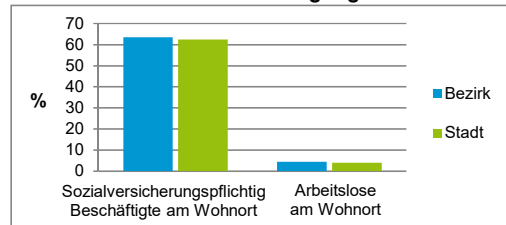
Baualtersgruppen



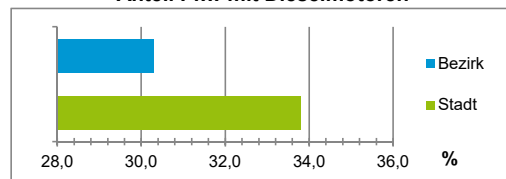
Wohnungsarten



Erwerbsbeteiligung



Anteil Pkw mit Dieselmotoren



Impressum

Herausgeber:

Stadt Nürnberg
Amt für Stadtforschung und Statistik
für Nürnberg und Fürth
Unschlittplatz 7a
90403 Nürnberg
Telefon 09 11 / 2 31-28 43
Fax 09 11 / 2 31-28 44
E-Mail statistikinfo@stadt.nuernberg.de
Internet www.statistik.nuernberg.de