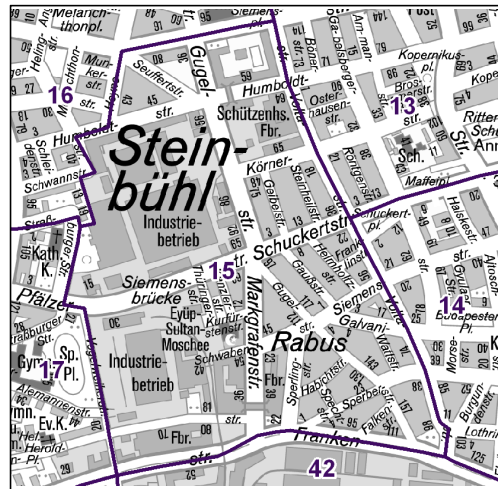
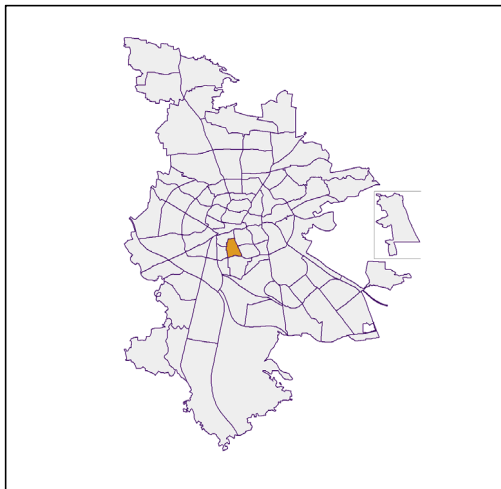


Bezirksdatenblätter Nürnberg 2019

Statistischer Bezirk: 15 Gugelstraße



	Bezirk	Gesamtstadt
Fläche in ha	64	18 640
Bevölkerung ¹⁾	8 154	535 886
Einwohner je ha	127	29

1) Einwohner mit Hauptwohnung in Nürnberg (Melderegister 31.12.2019)

Einwohner nach Geschlecht	Bezirk		Stadt	
	Zahl	%	Zahl	%
männlich	4 164	51,1		49,3
weiblich	3 990	48,9		50,7
zusammen	8 154	100,0		100,0

Stand: 31.12.2019

Einwohner nach Altersgruppen	Bezirk		Stadt	
	Zahl	%	Zahl	%
0 - 5 Jahre	525	6,4		5,6
6 - 14 Jahre	600	7,4		7,4
15 - 64 Jahre	6 001	73,6		67,0
ab 65 Jahre	1 028	12,6		20,0

Stand: 31.12.2019

Einwohner nach Nationalität	Bezirk		Stadt	
	Zahl	%	Zahl	%
Deutsche	4 484	55,0		75,7
Ausländer	3 670	45,0		24,3
darunter aus der EU	2 001	24,5 ²⁾		11,7 ²⁾
darunter aus der Türkei	507	6,2 ²⁾		3,1 ²⁾

2) Anteil an der Bevölkerung insgesamt

Stand: 31.12.2019

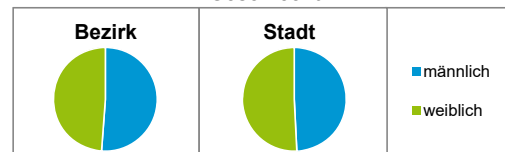
Einwohner nach Familienstand	Bezirk		Stadt	
	Zahl	%	Zahl	%
ledig	4 197	51,5		44,3
verheiratet	2 758	33,8		40,5
verwitwet	347	4,3		6,4
geschieden	852	10,4		8,7

Stand: 31.12.2019

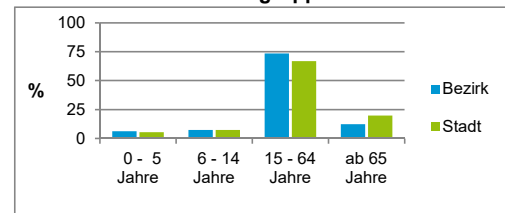
Bevölkerungsveränderung	Bezirk	Stadt
	Einwohner 2018	8 219
Einwohner 2014	7 740	516 770
Veränderung 2019 gegenüber 2018 in %	-0,8	0,0
Veränderung 2019 gegenüber 2014 in %	5,3	3,7

Stand: 31.12.2019

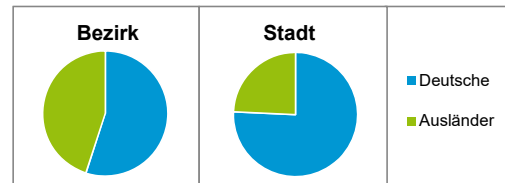
Geschlecht



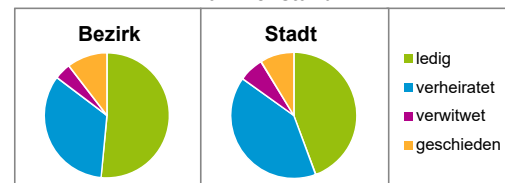
Altersgruppe



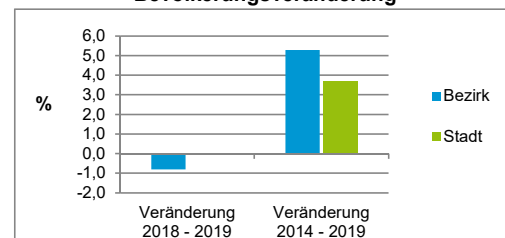
Nationalität



Familienstand



Bevölkerungsveränderung



Statistischer Bezirk: 15 Gugelstraße

Haushalte	Bezirk		Stadt
	Zahl	%	%
Alleinerziehende	225	4,8	4,0
sonstige Haushalte	4 490	95,2	96,0
zusammen	4 715	100,0	100,0

Stand: 31.12.2019

Wohnungen ³⁾ nach Baualtersgruppen	Bezirk		Stadt
	Zahl	%	%
Altbau (bis 1948)	1 920	43,8	23,0
mittleres Baualter	2 412	55,0	74,2
Neubau (ab 2015)	52	1,2	2,7
ohne Angabe	0	0,0	0,0
zusammen	4 384	100,0	99,9

3) in Wohngebäuden;
ohne Wohnheime

Stand: 31.12.2019

Wohnungen in	Bezirk		Stadt
	Zahl	%	%
Einfamilienhäusern	12	0,3	14,7
Zweifamilienhäusern	14	0,3	5,6
MFH mit 3 - 6 Whg. ⁴⁾	215	4,9	16,1
MFH mit 7 und mehr Whg. ⁴⁾	4 143	94,5	63,7
zusammen	4 384	100,0	100,1

4) MFH= Mehrfamilienhäuser

Stand: 31.12.2019

Erwerbsbeteiligung	Bezirk		Stadt
	Zahl	% ⁵⁾	% ⁵⁾
Sozialversicherungspflichtig Beschäftigte am Wohnort	3 766	62,8	62,4
Arbeitslose am Wohnort	353	5,9	4,0

5) %-Anteil an der erwerbsfähigen Bevölkerung

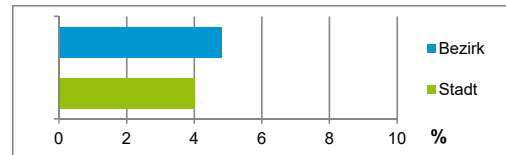
Stand: 31.12.2019

Quelle: Bundesagentur für Arbeit

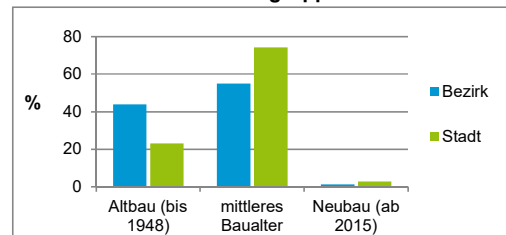
Kraftfahrzeuge	Bezirk		Stadt
	Zahl	%	%
Anzahl der Pkw/Kombi	2 396		246 910
Pkw/Kombi je 1 000 Einwohner	294		461
Pkw/Kombi mit Dieselmotor, Anteil in %	37,0		33,8

Stand: 31.12.2019

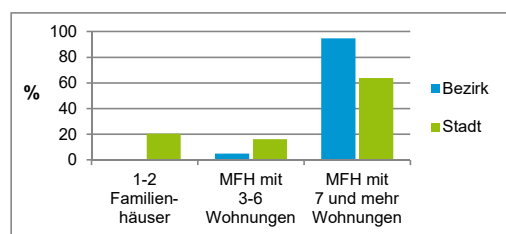
Anteil Haushalte Alleinerziehende



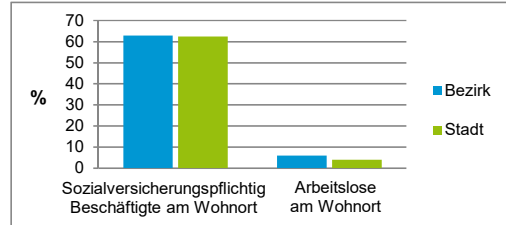
Baualtersgruppen



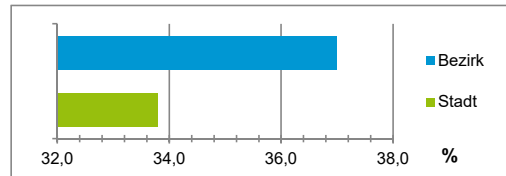
Wohnungsarten



Erwerbsbeteiligung



Anteil Pkw mit Dieselmotoren



Impressum

Herausgeber:

Stadt Nürnberg
Amt für Stadtforschung und Statistik
für Nürnberg und Fürth
Unschlittplatz 7a
90403 Nürnberg
Telefon 09 11 / 2 31-28 43
Fax 09 11 / 2 31-28 44
E-Mail statistikinfo@stadt.nuernberg.de
Internet www.statistik.nuernberg.de