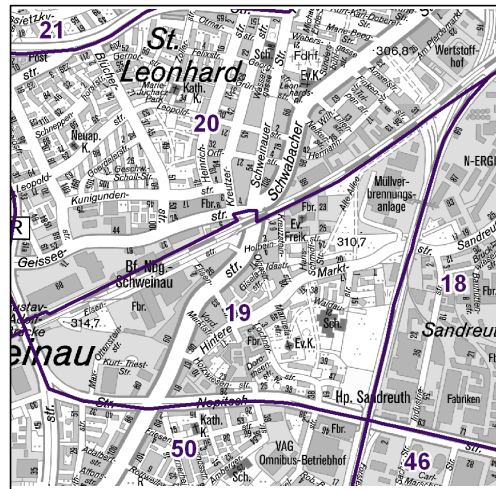
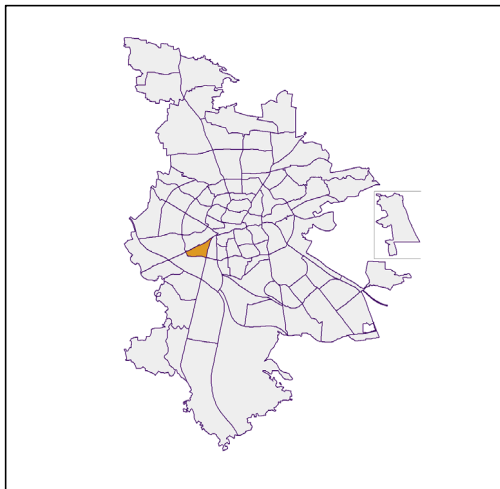


Bezirksdatenblätter Nürnberg 2019

Statistischer Bezirk: 19 Schweinau



	Bezirk		Gesamtstadt	
Fläche in ha	74		18 640	
Bevölkerung ¹⁾	5 217		535 886	
Einwohner je ha	71		29	

1) Einwohner mit Hauptwohnung in Nürnberg (Melderegister 31.12.2019)

Einwohner nach Geschlecht	Bezirk		Stadt	
	Zahl	%	Zahl	%
männlich	2 661	51,0		49,3
weiblich	2 556	49,0		50,7
zusammen	5 217	100,0		100,0

Stand: 31.12.2019

Einwohner nach Altersgruppen	Bezirk		Stadt	
	Zahl	%	Zahl	%
0 - 5 Jahre	340	6,5		5,6
6 - 14 Jahre	409	7,8		7,4
15 - 64 Jahre	3 544	67,9		67,0
ab 65 Jahre	924	17,7		20,0

Stand: 31.12.2019

Einwohner nach Nationalität	Bezirk		Stadt	
	Zahl	%	Zahl	%
Deutsche	2 933	56,2		75,7
Ausländer	2 284	43,8		24,3
darunter aus der EU	1 133	21,7 ²⁾		11,7 ²⁾
darunter aus der Türkei	327	6,3 ²⁾		3,1 ²⁾

2) Anteil an der Bevölkerung insgesamt

Stand: 31.12.2019

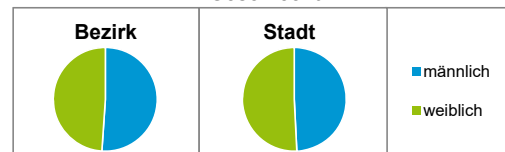
Einwohner nach Familienstand	Bezirk		Stadt	
	Zahl	%	Zahl	%
ledig	2 341	44,9		44,3
verheiratet	2 002	38,4		40,5
verwitwet	327	6,3		6,4
geschieden	547	10,5		8,7

Stand: 31.12.2019

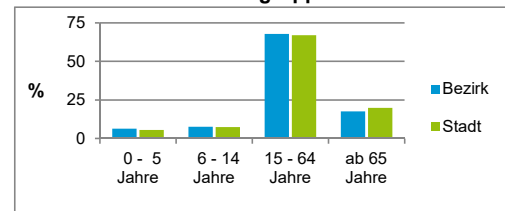
Bevölkerungsveränderung	Bezirk		Stadt	
		Zahl	%	Zahl
Einwohner 2018	5 120		535 746	
Einwohner 2014	4 740		516 770	
Veränderung 2019 gegenüber 2018 in %	1,9		0,0	
Veränderung 2019 gegenüber 2014 in %	10,1		3,7	

Stand: 31.12.2019

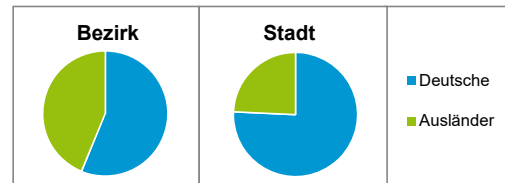
Geschlecht



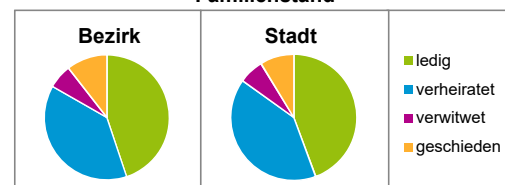
Altersgruppe



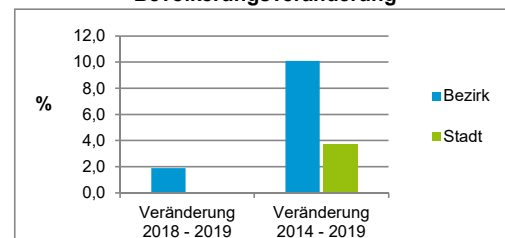
Nationalität



Familienstand



Bevölkerungsveränderung



Statistischer Bezirk: 19 Schweinau

Haushalte	Bezirk		Stadt
	Zahl	%	%
Alleinerziehende	140	5,3	4,0
sonstige Haushalte	2 495	94,7	96,0
zusammen	2 635	100,0	100,0

Stand: 31.12.2019

Wohnungen ³⁾ nach Baualtersgruppen	Bezirk		Stadt
	Zahl	%	%
Altbau (bis 1948)	622	24,6	23,0
mittleres Baualter	1 862	73,5	74,2
Neubau (ab 2015)	48	1,9	2,7
ohne Angabe	1	0,0	0,0
zusammen	2 533	100,0	99,9

3) in Wohngebäuden; ohne Wohnheime

Stand: 31.12.2019

Wohnungen in	Bezirk		Stadt
	Zahl	%	%
Einfamilienhäusern	32	1,3	14,7
Zweifamilienhäusern	48	1,9	5,6
MFH mit 3 - 6 Whg. ⁴⁾	210	8,3	16,1
MFH mit 7 und mehr Whg. ⁴⁾	2 243	88,6	63,7
zusammen	2 533	100,1	100,1

4) MFH= Mehrfamilienhäuser

Stand: 31.12.2019

Erwerbsbeteiligung	Bezirk		Stadt
	Zahl	% ⁵⁾	% ⁵⁾
Sozialversicherungspflichtig Beschäftigte am Wohnort	2 278	64,3	62,4
Arbeitslose am Wohnort	267	7,5	4,0

5) %-Anteil an der erwerbsfähigen Bevölkerung

Stand: 31.12.2019

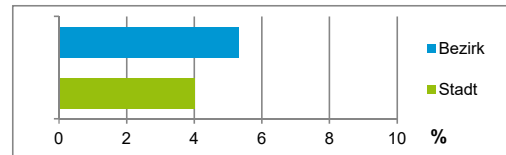
Quelle: Bundesagentur für Arbeit

6) Diese Angaben können seit 2018 aufgrund von Änderungen in den Datenlieferungen der Bundesagentur für Arbeit nur noch zusammengefasst für die Statistischen Bezirke 18 und 19 dargestellt werden.

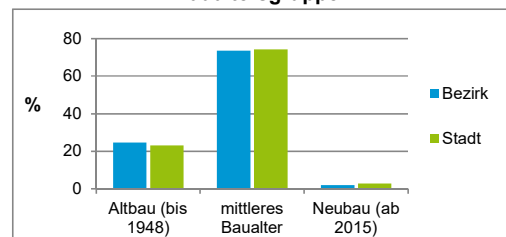
Kraftfahrzeuge	Bezirk		Stadt
	Zahl	%	%
Anzahl der Pkw/Kombi	1 778		246 910
Pkw/Kombi je 1 000 Einwohner	341		461
Pkw/Kombi mit Dieselmotor, Anteil in %	40,2		33,8

Stand: 31.12.2019

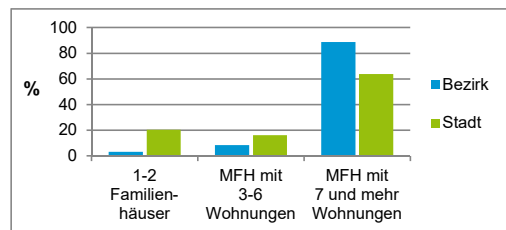
Anteil Haushalte Alleinerziehende



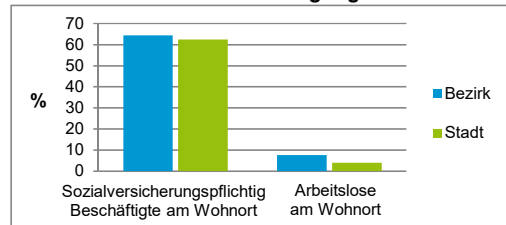
Baualtersgruppen



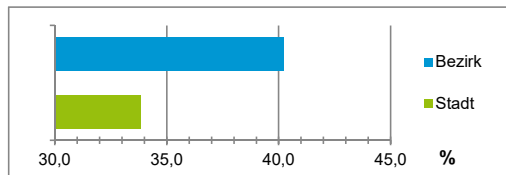
Wohnungsarten



Erwerbsbeteiligung



Anteil Pkw mit Dieselmotoren



Impressum

Herausgeber:

Stadt Nürnberg
 Amt für Stadtforschung und Statistik
 für Nürnberg und Fürth
 Unschlittplatz 7a
 90403 Nürnberg
 Telefon 09 11 / 2 31-28 43
 Fax 09 11 / 2 31-28 44
 E-Mail statistikinfo@stadt.nuernberg.de
 Internet www.statistik.nuernberg.de