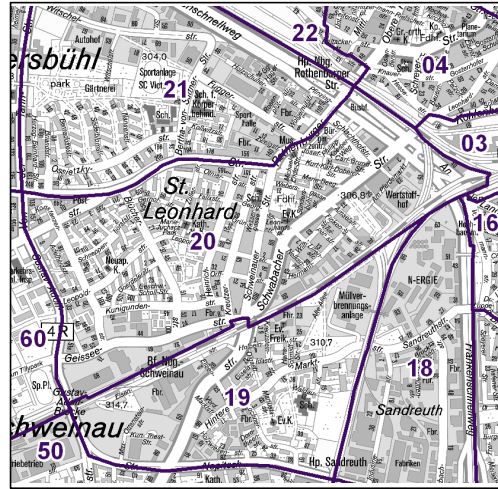
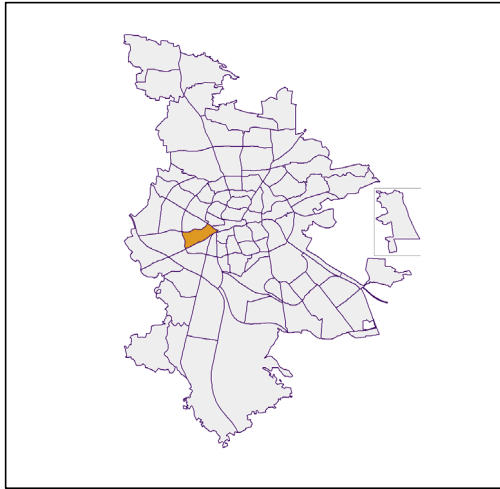


Bezirksdatenblätter Nürnberg 2019

Statistischer Bezirk: 20 St.Leonhard



	Bezirk		Gesamtstadt	
Fläche in ha	129		18 640	
Bevölkerung ¹⁾	14 644		535 886	
Einwohner je ha	114		29	

1) Einwohner mit Hauptwohnung in Nürnberg (Melderegister 31.12.2019)

Einwohner nach Geschlecht	Bezirk		Stadt	
	Zahl	%	Zahl	%
männlich	7 212	49,2		49,3
weiblich	7 432	50,8		50,7
zusammen	14 644	100,0		100,0

Stand: 31.12.2019

Einwohner nach Altersgruppen	Bezirk		Stadt	
	Zahl	%	Zahl	%
0 - 5 Jahre	856	5,8		5,6
6 - 14 Jahre	1 384	9,5		7,4
15 - 64 Jahre	10 038	68,5		67,0
ab 65 Jahre	2 366	16,2		20,0

Stand: 31.12.2019

Einwohner nach Nationalität	Bezirk		Stadt	
	Zahl	%	Zahl	%
Deutsche	8 857	60,5		75,7
Ausländer	5 787	39,5		24,3
darunter aus der EU	3 027	20,7 ²⁾		11,7 ²⁾
darunter aus der Türkei	885	6,0 ²⁾		3,1 ²⁾

2) Anteil an der Bevölkerung insgesamt
Stand: 31.12.2019

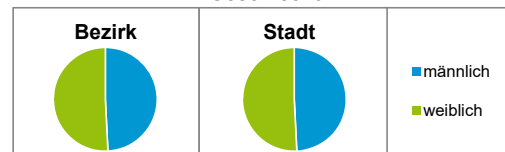
Einwohner nach Familienstand	Bezirk		Stadt	
	Zahl	%	Zahl	%
ledig	6 865	46,9		44,3
verheiratet	5 693	38,9		40,5
verwitwet	806	5,5		6,4
geschieden	1 280	8,7		8,7

Stand: 31.12.2019

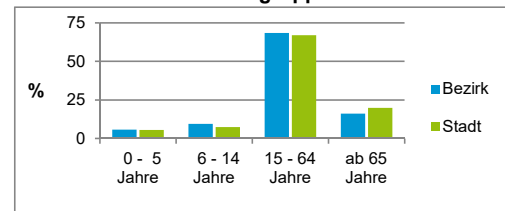
Bevölkerungsveränderung	Bezirk		Stadt	
		Zahl	%	Zahl
Einwohner 2018	14 660		535 746	
Einwohner 2014	14 421		516 770	
Veränderung 2019 gegenüber 2018 in %	-0,1		0,0	
Veränderung 2019 gegenüber 2014 in %	1,5		3,7	

Stand: 31.12.2019

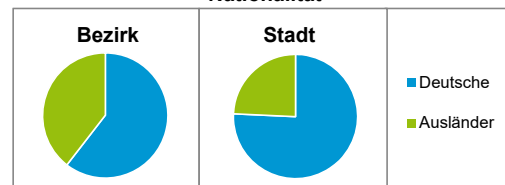
Geschlecht



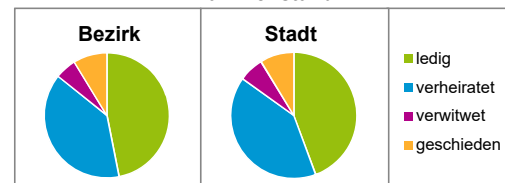
Altersgruppe



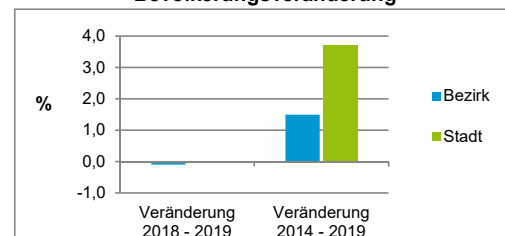
Nationalität



Familienstand



Bevölkerungsveränderung



Statistischer Bezirk: 20 St.Leonhard

Haushalte	Bezirk		Stadt	
	Zahl	%	Zahl	%
Alleinerziehende	401	5,5		4,0
sonstige Haushalte	6 941	94,5		96,0
zusammen	7 342	100,0		100,0

Stand: 31.12.2019

Wohnungen ³⁾ nach Baualtersgruppen	Bezirk		Stadt	
	Zahl	%	Zahl	%
Altbau (bis 1948)	2 114	30,3		23,0
mittleres Baualter	4 794	68,7		74,2
Neubau (ab 2015)	69	1,0		2,7
ohne Angabe	0	0,0		0,0
zusammen	6 977	100,0		99,9

3) in Wohngebäuden;
ohne Wohnheime

Stand: 31.12.2019

Wohnungen in	Bezirk		Stadt	
	Zahl	%	Zahl	%
Einfamilienhäusern	529	7,6		14,7
Zweifamilienhäusern	128	1,8		5,6
MFH mit 3 - 6 Whg. ⁴⁾	796	11,4		16,1
MFH mit 7 und mehr Whg. ⁴⁾	5 524	79,2		63,7
zusammen	6 977	100,0		100,1

4) MFH= Mehrfamilienhäuser

Stand: 31.12.2019

Erwerbsbeteiligung	Bezirk		Stadt	
	Zahl	% ⁵⁾	Zahl	% ⁵⁾
Sozialversicherungspflichtig Beschäftigte am Wohnort	6 076	60,5		62,4
Arbeitslose am Wohnort	617	6,1		4,0

5) %-Anteil an der erwerbsfähigen Bevölkerung

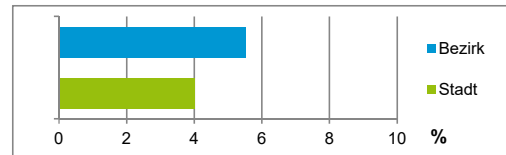
Stand: 31.12.2019

Quelle: Bundesagentur für Arbeit

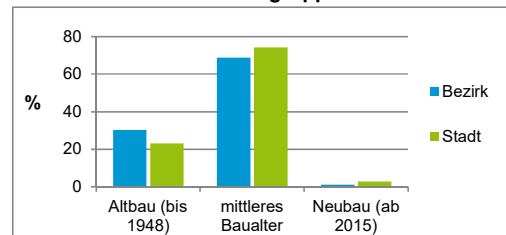
Kraftfahrzeuge	Bezirk		Stadt	
	Zahl	%	Zahl	%
Anzahl der Pkw/Kombi	4 717		246 910	
Pkw/Kombi je 1 000 Einwohner	322		461	
Pkw/Kombi mit Dieselmotor, Anteil in %	37,8		33,8	

Stand: 31.12.2019

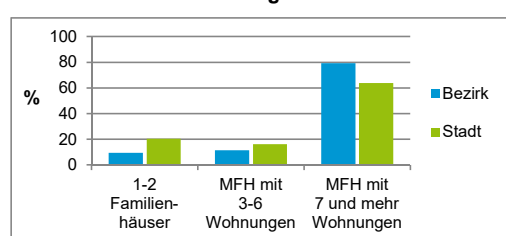
Anteil Haushalte Alleinerziehende



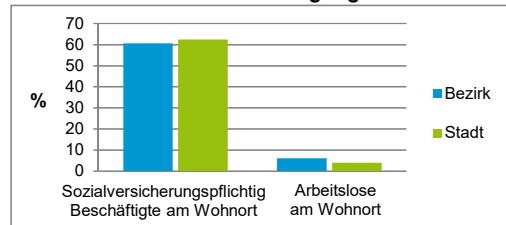
Baualtersgruppen



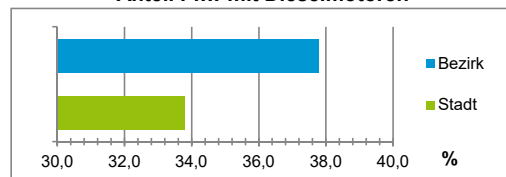
Wohnungsarten



Erwerbsbeteiligung



Anteil Pkw mit Dieselmotoren



Impressum

Herausgeber:

Stadt Nürnberg
Amt für Stadtforschung und Statistik
für Nürnberg und Fürth
Unschlittplatz 7a
90403 Nürnberg
Telefon 09 11 / 2 31-28 43
Fax 09 11 / 2 31-28 44
E-Mail statistikinfo@stadt.nuernberg.de
Internet www.statistik.nuernberg.de