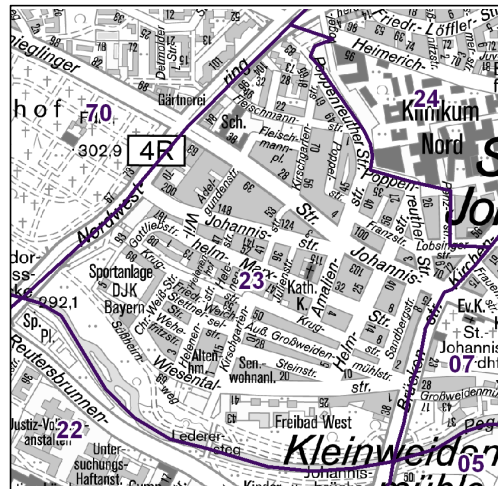
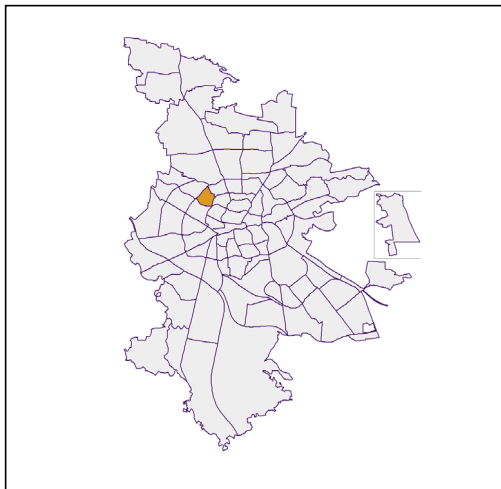


Bezirksdatenblätter Nürnberg 2019

Statistischer Bezirk: 23 Sandberg



	Bezirk		Gesamtstadt	
Fläche in ha	71		18 640	
Bevölkerung ¹⁾	11 095		535 886	
Einwohner je ha	156		29	

1) Einwohner mit Hauptwohnung in Nürnberg (Melderegister 31.12.2019)

Einwohner nach Geschlecht	Bezirk		Stadt	
	Zahl	%	Zahl	%
männlich	5 406	48,7		49,3
weiblich	5 689	51,3		50,7
zusammen	11 095	100,0		100,0

Stand: 31.12.2019

Einwohner nach Altersgruppen	Bezirk		Stadt	
	Zahl	%	Zahl	%
0 - 5 Jahre	611	5,5		5,6
6 - 14 Jahre	633	5,7		7,4
15 - 64 Jahre	8 176	73,7		67,0
ab 65 Jahre	1 675	15,1		20,0

Stand: 31.12.2019

Einwohner nach Nationalität	Bezirk		Stadt	
	Zahl	%	Zahl	%
Deutsche	8 072	72,8		75,7
Ausländer	3 023	27,2		24,3
darunter aus der EU	1 565	14,1 ²⁾		11,7 ²⁾
darunter aus der Türkei	356	3,2 ²⁾		3,1 ²⁾

2) Anteil an der Bevölkerung insgesamt

Stand: 31.12.2019

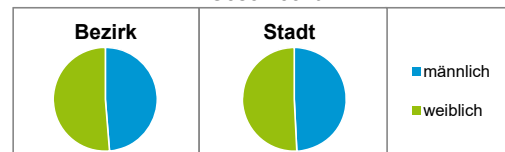
Einwohner nach Familienstand	Bezirk		Stadt	
	Zahl	%	Zahl	%
ledig	5 907	53,2		44,3
verheiratet	3 570	32,2		40,5
verwitwet	610	5,5		6,4
geschieden	1 008	9,1		8,7

Stand: 31.12.2019

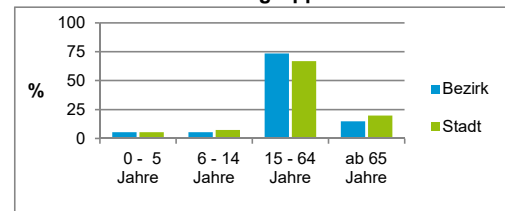
Bevölkerungsveränderung	Bezirk		Stadt	
		Zahl	%	Zahl
Einwohner 2018	11 255		535 746	
Einwohner 2014	10 780		516 770	
Veränderung 2019 gegenüber 2018 in %	-1,4		0,0	
Veränderung 2019 gegenüber 2014 in %	2,9		3,7	

Stand: 31.12.2019

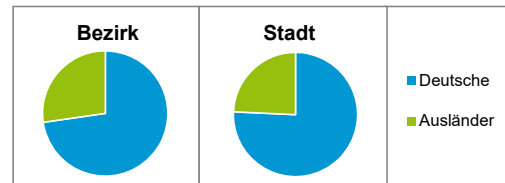
Geschlecht



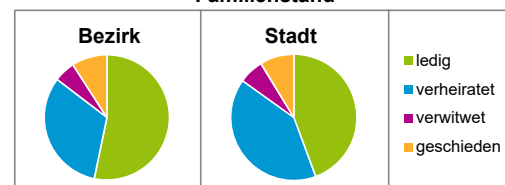
Altersgruppe



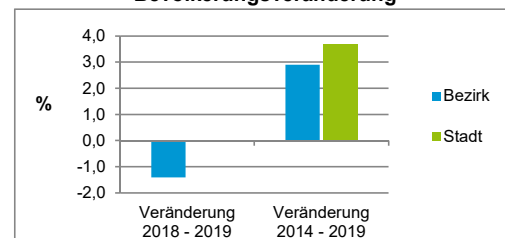
Nationalität



Familienstand



Bevölkerungsveränderung



Statistischer Bezirk: 23 Sandberg

Haushalte	Bezirk		Stadt	
	Zahl	%	Zahl	%
Alleinerziehende	275	4,1		4,0
sonstige Haushalte	6 375	95,9		96,0
zusammen	6 650	100,0		100,0

Stand: 31.12.2019

Wohnungen ³⁾ nach Baualtersgruppen	Bezirk		Stadt	
	Zahl	%	Zahl	%
Altbau (bis 1948)	2 418	36,4		23,0
mittleres Baualter	4 104	61,8		74,2
Neubau (ab 2015)	117	1,8		2,7
ohne Angabe	0	0,0		0,0
zusammen	6 639	100,0		99,9

3) in Wohngebäuden;
ohne Wohnheime

Stand: 31.12.2019

Wohnungen in	Bezirk		Stadt	
	Zahl	%	Zahl	%
Einfamilienhäusern	47	0,7		14,7
Zweifamilienhäusern	60	0,9		5,6
MFH mit 3 - 6 Whg. ⁴⁾	731	11,0		16,1
MFH mit 7 und mehr Whg. ⁴⁾	5 801	87,4		63,7
zusammen	6 639	100,0		100,1

4) MFH= Mehrfamilienhäuser

Stand: 31.12.2019

Erwerbsbeteiligung	Bezirk		Stadt	
	Zahl	% ⁵⁾	Zahl	% ⁵⁾
Sozialversicherungspflichtig Beschäftigte am Wohnort	5 293	64,7		62,4
Arbeitslose am Wohnort	369	4,5		4,0

5) %-Anteil an der erwerbsfähigen Bevölkerung

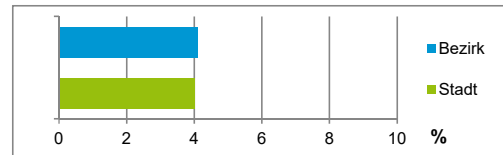
Stand: 31.12.2019

Quelle: Bundesagentur für Arbeit

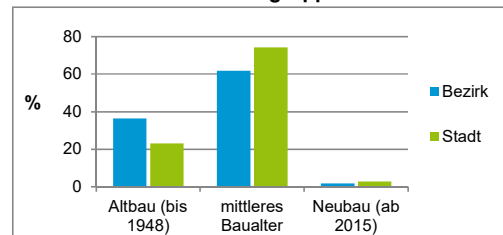
Kraftfahrzeuge	Bezirk		Stadt	
	Zahl		Zahl	
Anzahl der Pkw/Kombi	3 862		246 910	
Pkw/Kombi je 1 000 Einwohner	348		461	
Pkw/Kombi mit Dieselmotor, Anteil in %	29,6		33,8	

Stand: 31.12.2019

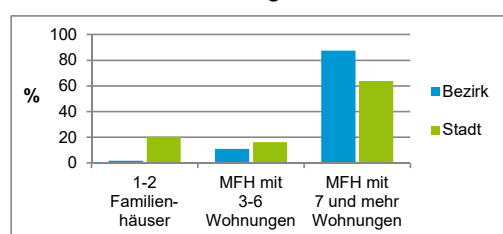
Anteil Haushalte Alleinerziehende



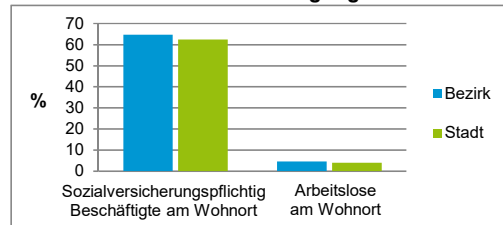
Baualtersgruppen



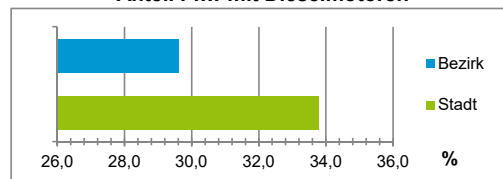
Wohnungsarten



Erwerbsbeteiligung



Anteil Pkw mit Dieselmotoren



Impressum

Herausgeber:

Stadt Nürnberg
Amt für Stadtforschung und Statistik
für Nürnberg und Fürth
Unschlittplatz 7a
90403 Nürnberg
Telefon 09 11 / 2 31-28 43
Fax 09 11 / 2 31-28 44
E-Mail statistikinfo@stadt.nuernberg.de
Internet www.statistik.nuernberg.de