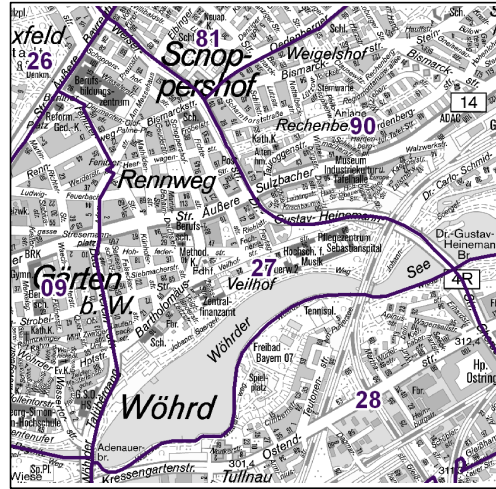


# Bezirksdatenblätter Nürnberg 2019

## Statistischer Bezirk: 27 Veilhof



	Bezirk		Gesamtstadt	
<b>Fläche in ha</b>	<b>109</b>		<b>18 640</b>	
<b>Bevölkerung <sup>1)</sup></b>	<b>11 782</b>		<b>535 886</b>	
<b>Einwohner je ha</b>	<b>108</b>		<b>29</b>	

1) Einwohner mit Hauptwohnung in Nürnberg (Melderegister 31.12.2019)

Einwohner nach Geschlecht	Bezirk		Stadt	
	Zahl	%	Zahl	%
männlich	5 805	49,3		49,3
weiblich	5 977	50,7		50,7
<b>zusammen</b>	<b>11 782</b>	<b>100,0</b>		<b>100,0</b>

Stand: 31.12.2019

Einwohner nach Altersgruppen	Bezirk		Stadt	
	Zahl	%	Zahl	%
0 - 5 Jahre	631	5,4		5,6
6 - 14 Jahre	642	5,4		7,4
15 - 64 Jahre	8 554	72,6		67,0
ab 65 Jahre	1 955	16,6		20,0

Stand: 31.12.2019

Einwohner nach Nationalität	Bezirk		Stadt	
	Zahl	%	Zahl	%
Deutsche	8 854	75,1		75,7
Ausländer	2 928	24,9		24,3
darunter aus der EU	1 306	11,1 <sup>2)</sup>		11,7 <sup>2)</sup>
darunter aus der Türkei	276	2,3 <sup>2)</sup>		3,1 <sup>2)</sup>

2) Anteil an der Bevölkerung insgesamt

Stand: 31.12.2019

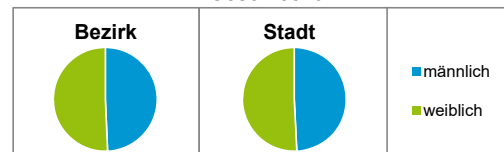
Einwohner nach Familienstand	Bezirk		Stadt	
	Zahl	%	Zahl	%
ledig	6 172	52,4		44,3
verheiratet	3 939	33,4		40,5
verwitwet	616	5,2		6,4
geschieden	1 055	9,0		8,7

Stand: 31.12.2019

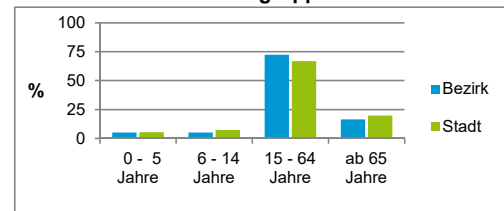
Bevölkerungsveränderung	Bezirk		Stadt	
		Zahl	%	Zahl
Einwohner 2018	11 561		535 746	
Einwohner 2014	11 423		516 770	
Veränderung 2019 gegenüber 2018 in %	1,9		0,0	
Veränderung 2019 gegenüber 2014 in %	3,1		3,7	

Stand: 31.12.2019

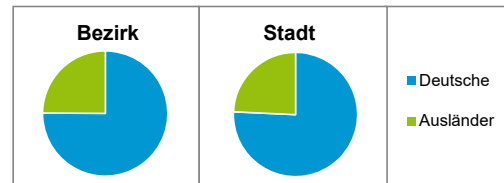
### Geschlecht



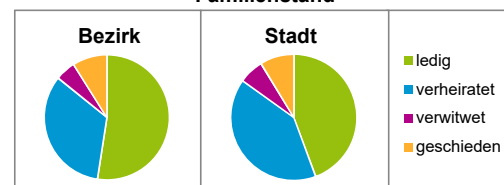
### Altersgruppe



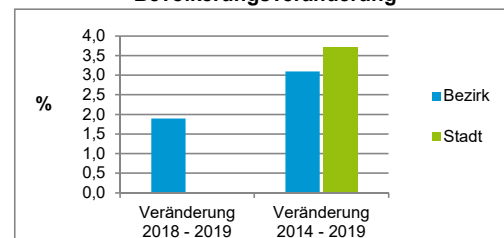
### Nationalität



### Familienstand



### Bevölkerungsveränderung



## Statistischer Bezirk: 27 Veilhof

Haushalte	Bezirk		Stadt
	Zahl	%	%
Alleinerziehende	246	3,4	4,0
sonstige Haushalte	6 887	96,6	96,0
<b>zusammen</b>	<b>7 133</b>	<b>100,0</b>	<b>100,0</b>

Stand: 31.12.2019

Wohnungen <sup>3)</sup> nach Baualtersgruppen	Bezirk		Stadt
	Zahl	%	%
Altbau (bis 1948)	2 066	30,2	23,0
mittleres Baualter	4 659	68,2	74,2
Neubau (ab 2015)	106	1,6	2,7
ohne Angabe	0	0,0	0,0
<b>zusammen</b>	<b>6 831</b>	<b>100,0</b>	<b>99,9</b>

3) in Wohngebäuden; ohne Wohnheime

Stand: 31.12.2019

Wohnungen in	Bezirk		Stadt
	Zahl	%	%
Einfamilienhäusern	22	0,3	14,7
Zweifamilienhäusern	40	0,6	5,6
MFH mit 3 - 6 Whg. <sup>4)</sup>	727	10,6	16,1
MFH mit 7 und mehr Whg. <sup>4)</sup>	6 042	88,4	63,7
<b>zusammen</b>	<b>6 831</b>	<b>99,9</b>	<b>100,1</b>

4) MFH= Mehrfamilienhäuser

Stand: 31.12.2019

Erwerbsbeteiligung	Bezirk		Stadt
	Zahl	% <sup>5)</sup>	% <sup>5)</sup>
Sozialversicherungspflichtig Beschäftigte am Wohnort	5 677	66,4	62,4
Arbeitslose am Wohnort	304	3,6	4,0

5) %-Anteil an der erwerbsfähigen Bevölkerung

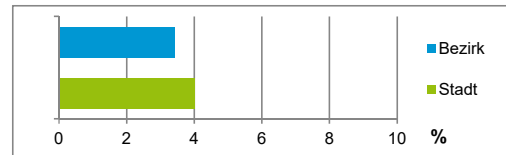
Stand: 31.12.2019

Quelle: Bundesagentur für Arbeit

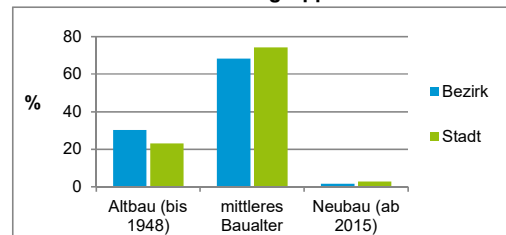
Kraftfahrzeuge	Bezirk		Stadt
	Zahl	%	%
Anzahl der Pkw/Kombi	4 055		246 910
Pkw/Kombi je 1 000 Einwohner	344		461
Pkw/Kombi mit Dieselmotor, Anteil in %	30,1		33,8

Stand: 31.12.2019

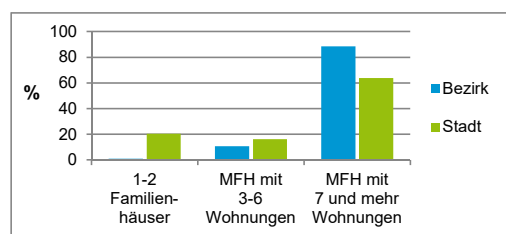
Anteil Haushalte Alleinerziehende



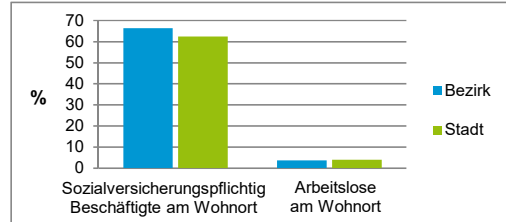
Baualtersgruppen



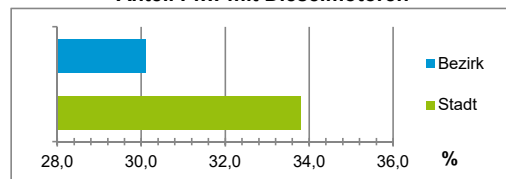
Wohnungsarten



Erwerbsbeteiligung



Anteil Pkw mit Dieselmotoren



### Impressum

Herausgeber:

Stadt Nürnberg  
 Amt für Stadtforschung und Statistik  
 für Nürnberg und Fürth  
 Unschlittplatz 7a  
 90403 Nürnberg  
 Telefon 09 11 / 2 31-28 43  
 Fax 09 11 / 2 31-28 44  
 E-Mail statistikinfo@stadt.nuernberg.de  
 Internet www.statistik.nuernberg.de