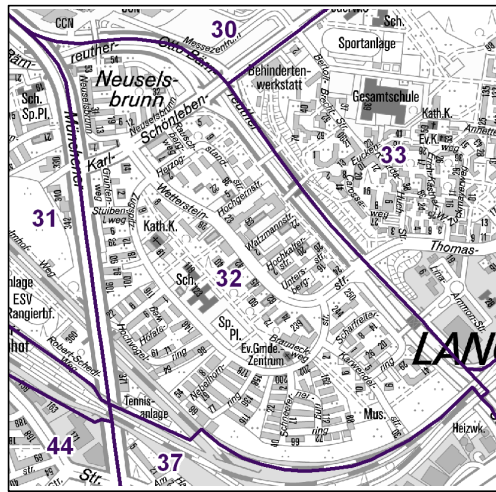
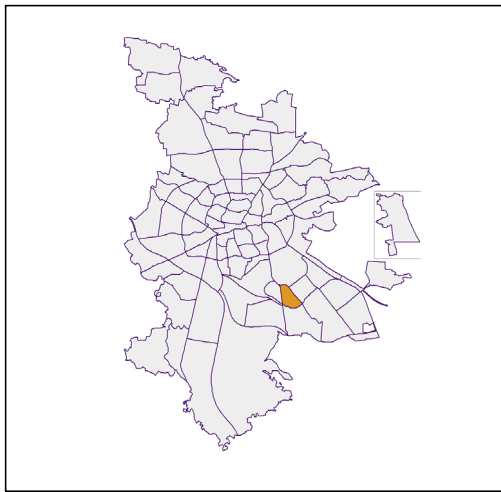


# Bezirksdatenblätter Nürnberg 2019

## Statistischer Bezirk: 32 Langwasser Nordwest



	Bezirk		Gesamtstadt
<b>Fläche in ha</b>	<b>98</b>		<b>18 640</b>
<b>Bevölkerung <sup>1)</sup></b>	<b>7 453</b>		<b>535 886</b>
<b>Einwohner je ha</b>	<b>76</b>		<b>29</b>

1) Einwohner mit Hauptwohnung in Nürnberg (Melderegister 31.12.2019)

Einwohner nach Geschlecht	Bezirk		Stadt	
	Zahl	%	Zahl	%
männlich	3 507	47,1		49,3
weiblich	3 946	52,9		50,7
<b>zusammen</b>	<b>7 453</b>	<b>100,0</b>		<b>100,0</b>

Stand: 31.12.2019

Einwohner nach Altersgruppen	Bezirk		Stadt	
	Zahl	%	Zahl	%
0 - 5 Jahre	404	5,4		5,6
6 - 14 Jahre	552	7,4		7,4
15 - 64 Jahre	4 356	58,4		67,0
ab 65 Jahre	2 141	28,7		20,0

Stand: 31.12.2019

Einwohner nach Nationalität	Bezirk		Stadt	
	Zahl	%	Zahl	%
Deutsche	6 099	81,8		75,7
Ausländer	1 354	18,2		24,3
darunter aus der EU	540	7,2 <sup>2)</sup>		11,7 <sup>2)</sup>
darunter aus der Türkei	184	2,5 <sup>2)</sup>		3,1 <sup>2)</sup>

2) Anteil an der Bevölkerung insgesamt

Stand: 31.12.2019

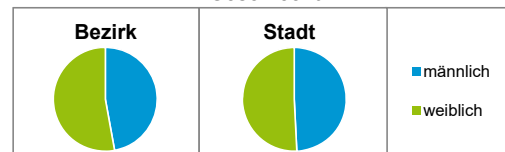
Einwohner nach Familienstand	Bezirk		Stadt	
	Zahl	%	Zahl	%
ledig	2 631	35,3		44,3
verheiratet	3 478	46,7		40,5
verwitwet	658	8,8		6,4
geschieden	686	9,2		8,7

Stand: 31.12.2019

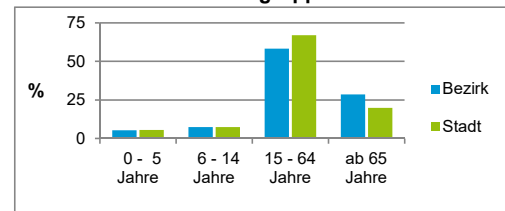
Bevölkerungsveränderung	Bezirk	Stadt
	Einwohner 2018	7 470
Einwohner 2014	7 504	516 770
Veränderung 2019 gegenüber 2018 in %	-0,2	0,0
Veränderung 2019 gegenüber 2014 in %	-0,7	3,7

Stand: 31.12.2019

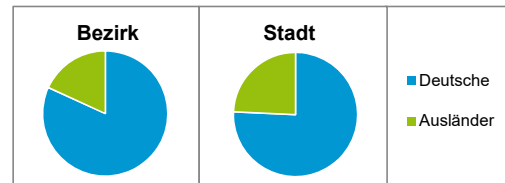
### Geschlecht



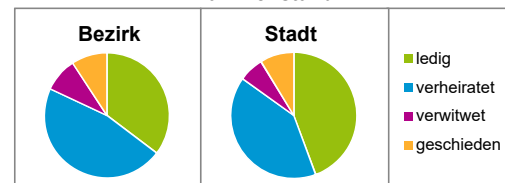
### Altersgruppe



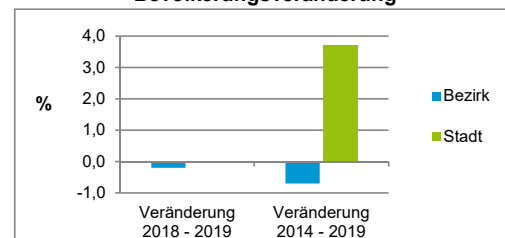
### Nationalität



### Familienstand



### Bevölkerungsveränderung



## Statistischer Bezirk: 32 Langwasser Nordwest

Haushalte	Bezirk		Stadt
	Zahl	%	%
Alleinerziehende	155	4,1	4,0
sonstige Haushalte	3 666	95,9	96,0
<b>zusammen</b>	<b>3 821</b>	<b>100,0</b>	<b>100,0</b>

Stand: 31.12.2019

Wohnungen <sup>3)</sup> nach Baualtersgruppen	Bezirk		Stadt
	Zahl	%	%
Altbau (bis 1948)	1	0,0	23,0
mittleres Baualter	3 885	100,0	74,2
Neubau (ab 2015)	0	0,0	2,7
ohne Angabe	0	0,0	0,0
<b>zusammen</b>	<b>3 886</b>	<b>100,0</b>	<b>99,9</b>

3) in Wohngebäuden;  
ohne Wohnheime

Stand: 31.12.2019

Wohnungen in	Bezirk		Stadt
	Zahl	%	%
Einfamilienhäusern	379	9,8	14,7
Zweifamilienhäusern	24	0,6	5,6
MFH mit 3 - 6 Whg. <sup>4)</sup>	12	0,3	16,1
MFH mit 7 und mehr Whg. <sup>4)</sup>	3 471	89,3	63,7
<b>zusammen</b>	<b>3 886</b>	<b>100,0</b>	<b>100,1</b>

4) MFH= Mehrfamilienhäuser

Stand: 31.12.2019

Erwerbsbeteiligung	Bezirk		Stadt
	Zahl	% <sup>5)</sup>	% <sup>5)</sup>
Sozialversicherungspflichtig Beschäftigte am Wohnort	2 769	63,6	62,4
Arbeitslose am Wohnort	188	4,3	4,0

5) %-Anteil an der erwerbsfähigen Bevölkerung

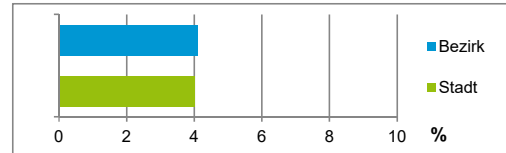
Stand: 31.12.2019

Quelle: Bundesagentur für Arbeit

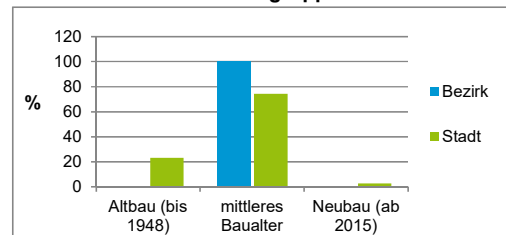
Kraftfahrzeuge	Bezirk		Stadt
	Zahl		
Anzahl der Pkw/Kombi	2 939		246 910
Pkw/Kombi je 1 000 Einwohner	394		461
Pkw/Kombi mit Dieselmotor, Anteil in %	28,2		33,8

Stand: 31.12.2019

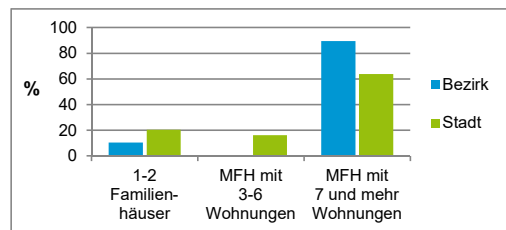
Anteil Haushalte Alleinerziehende



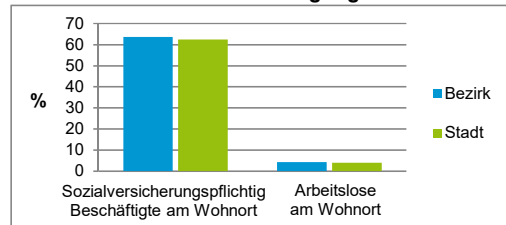
Baualtersgruppen



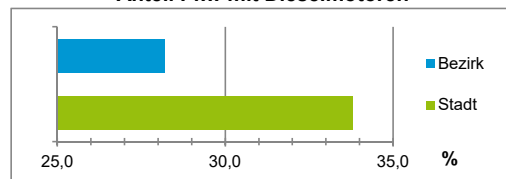
Wohnungsarten



Erwerbsbeteiligung



Anteil Pkw mit Dieselmotoren



### Impressum

Herausgeber:

Stadt Nürnberg  
Amt für Stadtforschung und Statistik  
für Nürnberg und Fürth  
Unschlittplatz 7a  
90403 Nürnberg  
Telefon 09 11 / 2 31-28 43  
Fax 09 11 / 2 31-28 44  
E-Mail [statistikinfo@stadt.nuernberg.de](mailto:statistikinfo@stadt.nuernberg.de)  
Internet [www.statistik.nuernberg.de](http://www.statistik.nuernberg.de)