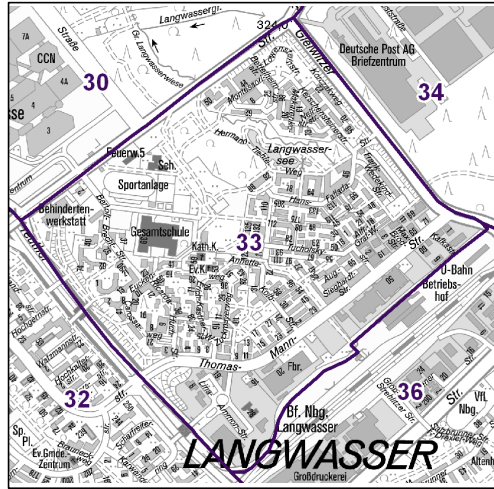
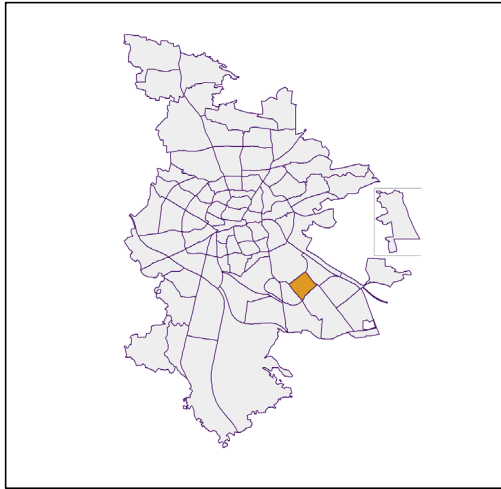


Bezirksdatenblätter Nürnberg 2019

Statistischer Bezirk: 33 Langwasser Nordost



	Bezirk		Gesamtstadt	
Fläche in ha	125		18 640	
Bevölkerung ¹⁾	6 884		535 886	
Einwohner je ha	55		29	

1) Einwohner mit Hauptwohnung in Nürnberg (Melderegister 31.12.2019)

Einwohner nach Geschlecht	Bezirk		Stadt	
	Zahl	%	Zahl	%
männlich	3 292	47,8		49,3
weiblich	3 592	52,2		50,7
zusammen	6 884	100,0		100,0

Stand: 31.12.2019

Einwohner nach Altersgruppen	Bezirk		Stadt	
	Zahl	%	Zahl	%
0 - 5 Jahre	358	5,2		5,6
6 - 14 Jahre	706	10,3		7,4
15 - 64 Jahre	4 098	59,5		67,0
ab 65 Jahre	1 722	25,0		20,0

Stand: 31.12.2019

Einwohner nach Nationalität	Bezirk		Stadt	
	Zahl	%	Zahl	%
Deutsche	5 951	86,4		75,7
Ausländer	933	13,6		24,3
darunter aus der EU	325	4,7 ²⁾		11,7 ²⁾
darunter aus der Türkei	78	1,1 ²⁾		3,1 ²⁾

2) Anteil an der Bevölkerung insgesamt

Stand: 31.12.2019

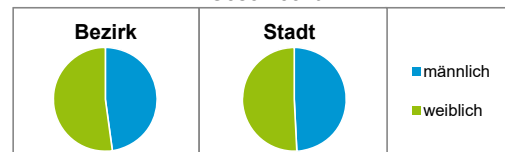
Einwohner nach Familienstand	Bezirk		Stadt	
	Zahl	%	Zahl	%
ledig	2 621	38,1		44,3
verheiratet	3 179	46,2		40,5
verwitwet	532	7,7		6,4
geschieden	552	8,0		8,7

Stand: 31.12.2019

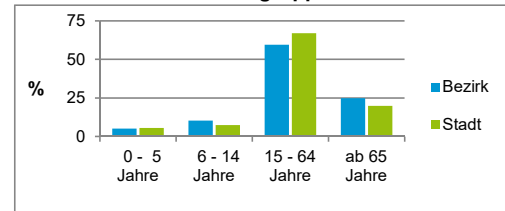
Bevölkerungsveränderung	Bezirk		Stadt	
		Zahl	%	Zahl
Einwohner 2018	6 919		535 746	
Einwohner 2014	6 875		516 770	
Veränderung 2019 gegenüber 2018 in %	-0,5		0,0	
Veränderung 2019 gegenüber 2014 in %	0,1		3,7	

Stand: 31.12.2019

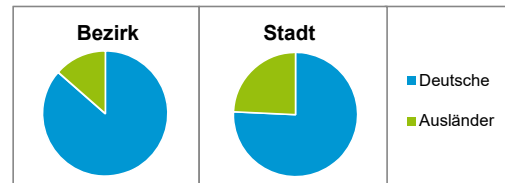
Geschlecht



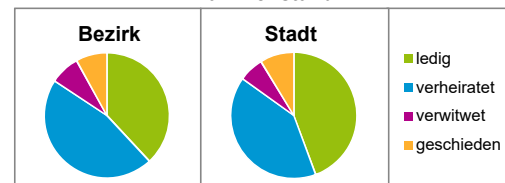
Altersgruppe



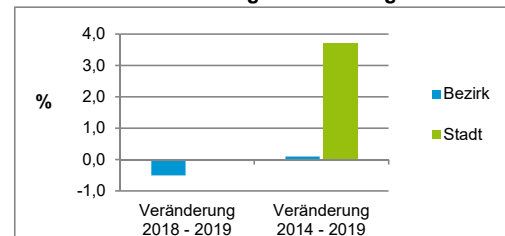
Nationalität



Familienstand



Bevölkerungsveränderung



Statistischer Bezirk: 33 Langwasser Nordost

Haushalte	Bezirk		Stadt
	Zahl	%	%
Alleinerziehende	205	6,8	4,0
sonstige Haushalte	2 819	93,2	96,0
zusammen	3 024	100,0	100,0

Stand: 31.12.2019

Wohnungen ³⁾ nach Baualtersgruppen	Bezirk		Stadt
	Zahl	%	%
Altbau (bis 1948)	2	0,1	23,0
mittleres Baualter	3 023	97,0	74,2
Neubau (ab 2015)	93	3,0	2,7
ohne Angabe	0	0,0	0,0
zusammen	3 118	100,1	99,9

3) in Wohngebäuden; ohne Wohnheime

Stand: 31.12.2019

Wohnungen in	Bezirk		Stadt
	Zahl	%	%
Einfamilienhäusern	794	25,5	14,7
Zweifamilienhäusern	78	2,5	5,6
MFH mit 3 - 6 Whg. ⁴⁾	160	5,1	16,1
MFH mit 7 und mehr Whg. ⁴⁾	2 086	66,9	63,7
zusammen	3 118	100,0	100,1

4) MFH= Mehrfamilienhäuser

Stand: 31.12.2019

Erwerbsbeteiligung	Bezirk		Stadt
	Zahl	% ⁵⁾	% ⁵⁾
Sozialversicherungspflichtig Beschäftigte am Wohnort	2 385	58,2	62,4
Arbeitslose am Wohnort	163	4,0	4,0

5) %-Anteil an der erwerbsfähigen Bevölkerung

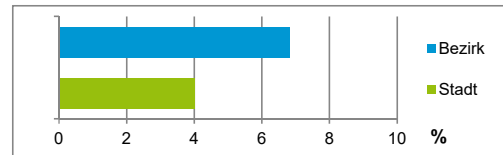
Stand: 31.12.2019

Quelle: Bundesagentur für Arbeit

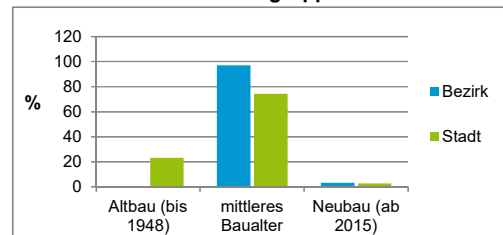
Kraftfahrzeuge	Bezirk		Stadt
	Zahl		
Anzahl der Pkw/Kombi	3 581		246 910
Pkw/Kombi je 1 000 Einwohner	520		461
Pkw/Kombi mit Dieselmotor, Anteil in %	36,5		33,8

Stand: 31.12.2019

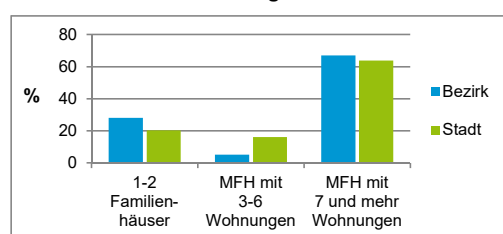
Anteil Haushalte Alleinerziehende



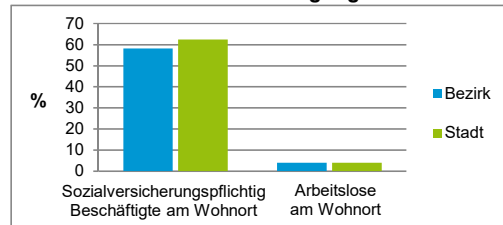
Baualtersgruppen



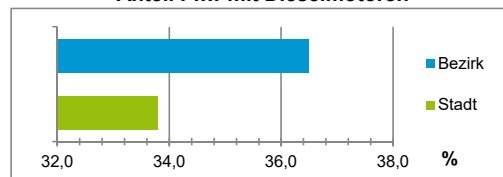
Wohnungsarten



Erwerbsbeteiligung



Anteil Pkw mit Dieselmotoren



Impressum

Herausgeber:

Stadt Nürnberg
 Amt für Stadtforschung und Statistik
 für Nürnberg und Fürth
 Unschlittplatz 7a
 90403 Nürnberg
 Telefon 09 11 / 2 31-28 43
 Fax 09 11 / 2 31-28 44
 E-Mail statistikinfo@stadt.nuernberg.de
 Internet www.statistik.nuernberg.de