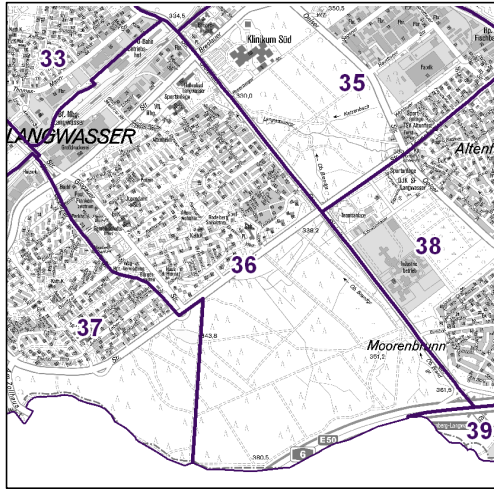
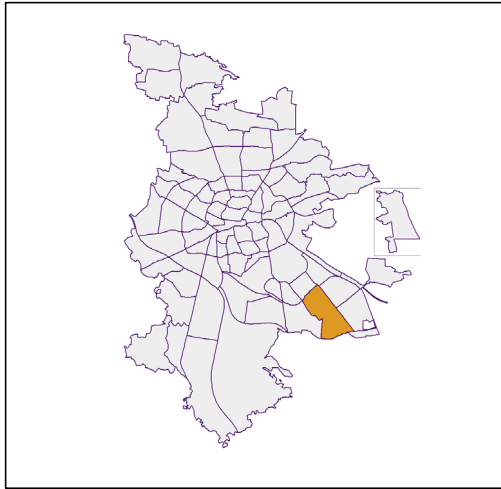


Bezirksdatenblätter Nürnberg 2019

Statistischer Bezirk: 36 Langwasser Südost

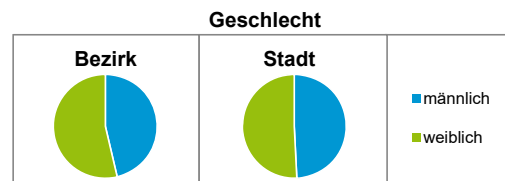


	Bezirk		Gesamtstadt	
Fläche in ha	406		18 640	
Bevölkerung ¹⁾	10 343		535 886	
Einwohner je ha	25		29	

1) Einwohner mit Hauptwohnung in Nürnberg (Melderegister 31.12.2019)

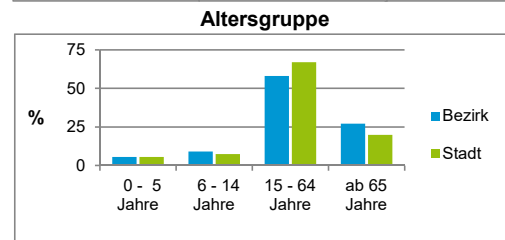
Einwohner nach Geschlecht	Bezirk		Stadt	
	Zahl	%	Zahl	%
männlich	4 787	46,3		49,3
weiblich	5 556	53,7		50,7
zusammen	10 343	100,0		100,0

Stand: 31.12.2019



Einwohner nach Altersgruppen	Bezirk		Stadt	
	Zahl	%	Zahl	%
0 - 5 Jahre	577	5,6		5,6
6 - 14 Jahre	952	9,2		7,4
15 - 64 Jahre	6 005	58,1		67,0
ab 65 Jahre	2 809	27,2		20,0

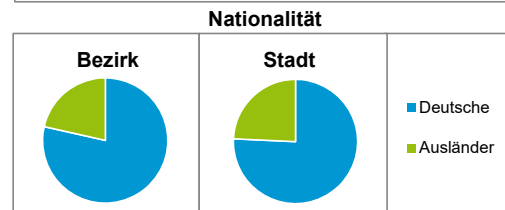
Stand: 31.12.2019



Einwohner nach Nationalität	Bezirk		Stadt	
	Zahl	%	Zahl	%
Deutsche	8 126	78,6		75,7
Ausländer	2 217	21,4		24,3
darunter aus der EU	1 023	9,9 ²⁾		11,7 ²⁾
darunter aus der Türkei	212	2,0 ²⁾		3,1 ²⁾

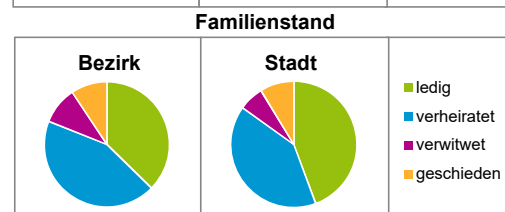
2) Anteil an der Bevölkerung insgesamt

Stand: 31.12.2019



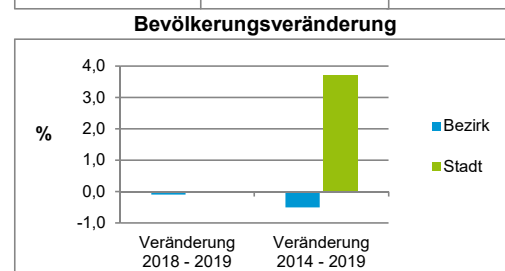
Einwohner nach Familienstand	Bezirk		Stadt	
	Zahl	%	Zahl	%
ledig	3 862	37,3		44,3
verheiratet	4 520	43,7		40,5
verwitwet	995	9,6		6,4
geschieden	966	9,3		8,7

Stand: 31.12.2019



Bevölkerungsveränderung	Bezirk		Stadt	
	Zahl	%	Zahl	%
Einwohner 2018	10 358		535 746	
Einwohner 2014	10 392		516 770	
Veränderung 2019 gegenüber 2018 in %	-0,1		0,0	
Veränderung 2019 gegenüber 2014 in %	-0,5		3,7	

Stand: 31.12.2019



Statistischer Bezirk: 36 Langwasser Südost

Haushalte	Bezirk		Stadt
	Zahl	%	%
Alleinerziehende	312	6,2	4,0
sonstige Haushalte	4 720	93,8	96,0
zusammen	5 032	100,0	100,0

Stand: 31.12.2019

Wohnungen ³⁾ nach Baualtersgruppen	Bezirk		Stadt
	Zahl	%	%
Altbau (bis 1948)	0	0,0	23,0
mittleres Baualter	5 006	99,6	74,2
Neubau (ab 2015)	19	0,4	2,7
ohne Angabe	0	0,0	0,0
zusammen	5 025	100,0	99,9

3) in Wohngebäuden;
ohne Wohnheime

Stand: 31.12.2019

Wohnungen in	Bezirk		Stadt
	Zahl	%	%
Einfamilienhäusern	624	12,4	14,7
Zweifamilienhäusern	40	0,8	5,6
MFH mit 3 - 6 Whg. ⁴⁾	288	5,7	16,1
MFH mit 7 und mehr Whg. ⁴⁾	4 073	81,1	63,7
zusammen	5 025	100,0	100,1

4) MFH= Mehrfamilienhäuser

Stand: 31.12.2019

Erwerbsbeteiligung	Bezirk		Stadt
	Zahl	% ⁵⁾	% ⁵⁾
Sozialversicherungspflichtig Beschäftigte am Wohnort	3 643	60,7	62,4
Arbeitslose am Wohnort	316	5,3	4,0

5) %-Anteil an der erwerbsfähigen Bevölkerung

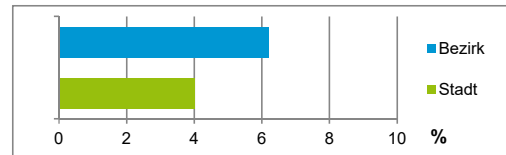
Stand: 31.12.2019

Quelle: Bundesagentur für Arbeit

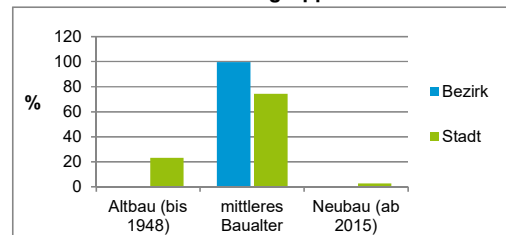
Kraftfahrzeuge	Bezirk		Stadt
	Zahl	%	%
Anzahl der Pkw/Kombi	4 112		246 910
Pkw/Kombi je 1 000 Einwohner	398		461
Pkw/Kombi mit Dieselmotor, Anteil in %	31,4		33,8

Stand: 31.12.2019

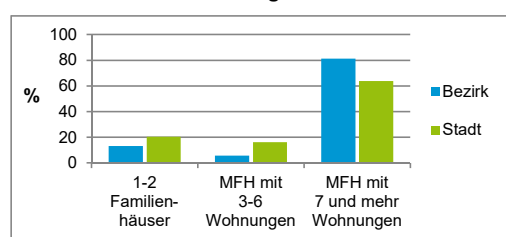
Anteil Haushalte Alleinerziehende



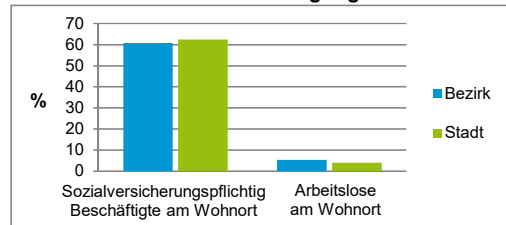
Baualtersgruppen



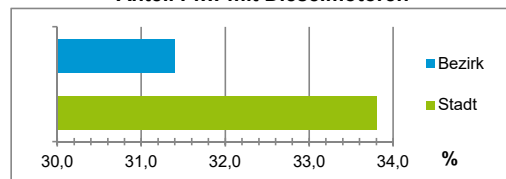
Wohnungsarten



Erwerbsbeteiligung



Anteil Pkw mit Dieselmotoren



Impressum

Herausgeber:

Stadt Nürnberg
Amt für Stadtforschung und Statistik
für Nürnberg und Fürth
Unschlittplatz 7a
90403 Nürnberg
Telefon 09 11 / 2 31-28 43
Fax 09 11 / 2 31-28 44
E-Mail statistikinfo@stadt.nuernberg.de
Internet www.statistik.nuernberg.de