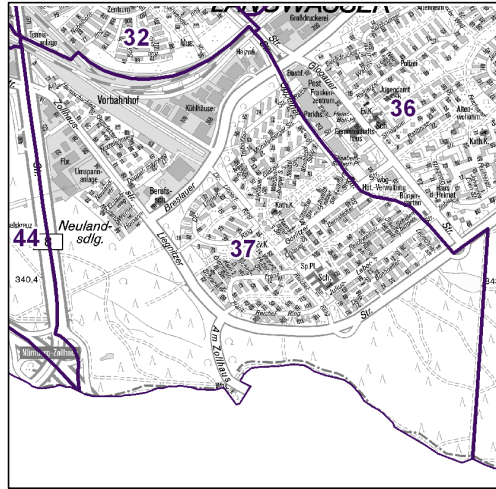
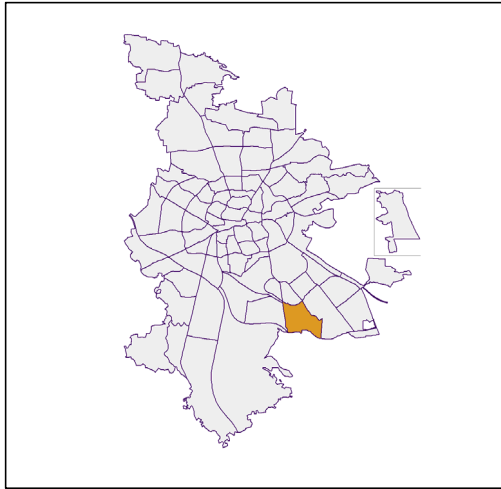


Bezirksdatenblätter Nürnberg 2019

Statistischer Bezirk: 37 Langwasser Südwest

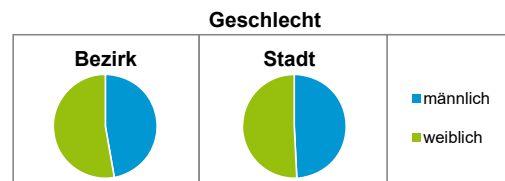


	Bezirk		Gesamtstadt	
Fläche in ha	283		18 640	
Bevölkerung ¹⁾	8 328		535 886	
Einwohner je ha	29		29	

1) Einwohner mit Hauptwohnung in Nürnberg (Melderegister 31.12.2019)

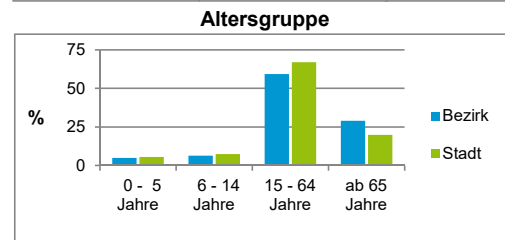
Einwohner nach Geschlecht	Bezirk		Stadt	
	Zahl	%	Zahl	%
männlich	3 933	47,2		49,3
weiblich	4 395	52,8		50,7
zusammen	8 328	100,0		100,0

Stand: 31.12.2019



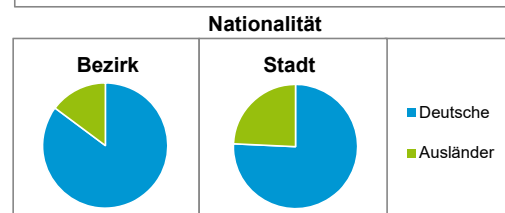
Einwohner nach Altersgruppen	Bezirk		Stadt	
	Zahl	%	Zahl	%
0 - 5 Jahre	423	5,1		5,6
6 - 14 Jahre	540	6,5		7,4
15 - 64 Jahre	4 948	59,4		67,0
ab 65 Jahre	2 417	29,0		20,0

Stand: 31.12.2019



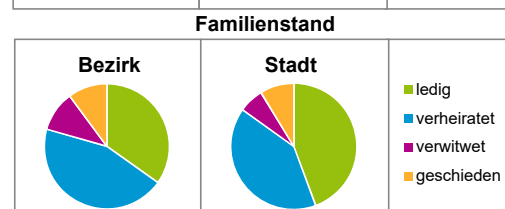
Einwohner nach Nationalität	Bezirk		Stadt	
	Zahl	%	Zahl	%
Deutsche	7 094	85,2		75,7
Ausländer	1 234	14,8		24,3
darunter aus der EU	559	6,7 ²⁾		11,7 ²⁾
darunter aus der Türkei	153	1,8 ²⁾		3,1 ²⁾

2) Anteil an der Bevölkerung insgesamt
Stand: 31.12.2019



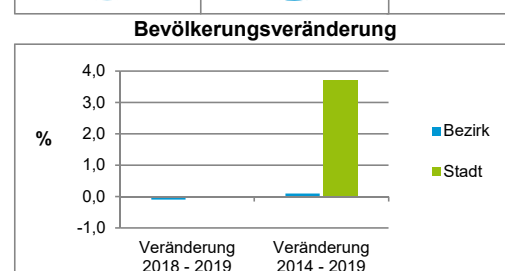
Einwohner nach Familienstand	Bezirk		Stadt	
	Zahl	%	Zahl	%
ledig	2 901	34,8		44,3
verheiratet	3 714	44,6		40,5
verwitwet	869	10,4		6,4
geschieden	844	10,1		8,7

Stand: 31.12.2019



Bevölkerungsveränderung	Bezirk		Stadt	
		Zahl	%	Zahl
Einwohner 2018	8 333		535 746	
Einwohner 2014	8 322		516 770	
Veränderung 2019 gegenüber 2018 in %	-0,1		0,0	
Veränderung 2019 gegenüber 2014 in %	0,1		3,7	

Stand: 31.12.2019



Statistischer Bezirk: 37 Langwasser Südwest

Haushalte	Bezirk		Stadt
	Zahl	%	%
Alleinerziehende	179	3,9	4,0
sonstige Haushalte	4 377	96,1	96,0
zusammen	4 556	100,0	100,0

Stand: 31.12.2019

Wohnungen ³⁾ nach Baualtersgruppen	Bezirk		Stadt
	Zahl	%	%
Altbau (bis 1948)	50	1,1	23,0
mittleres Baualter	4 496	98,6	74,2
Neubau (ab 2015)	15	0,3	2,7
ohne Angabe	0	0,0	0,0
zusammen	4 561	100,0	99,9

3) in Wohngebäuden;
ohne Wohnheime

Stand: 31.12.2019

Wohnungen in	Bezirk		Stadt
	Zahl	%	%
Einfamilienhäusern	594	13,0	14,7
Zweifamilienhäusern	154	3,4	5,6
MFH mit 3 - 6 Whg. ⁴⁾	674	14,8	16,1
MFH mit 7 und mehr Whg. ⁴⁾	3 139	68,8	63,7
zusammen	4 561	100,0	100,1

4) MFH= Mehrfamilienhäuser

Stand: 31.12.2019

Erwerbsbeteiligung	Bezirk		Stadt
	Zahl	% ⁵⁾	% ⁵⁾
Sozialversicherungspflichtig Beschäftigte am Wohnort	3 284	66,4	62,4
Arbeitslose am Wohnort	166	3,4	4,0

5) %-Anteil an der erwerbsfähigen Bevölkerung

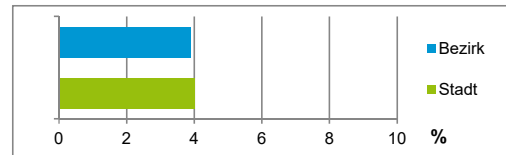
Stand: 31.12.2019

Quelle: Bundesagentur für Arbeit

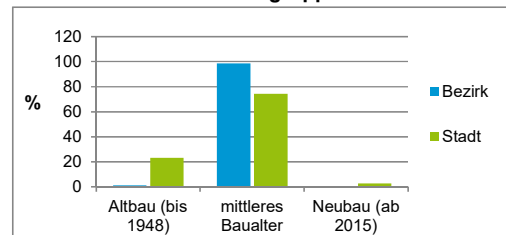
Kraftfahrzeuge	Bezirk		Stadt
	Zahl		
Anzahl der Pkw/Kombi	3 855		246 910
Pkw/Kombi je 1 000 Einwohner	463		461
Pkw/Kombi mit Dieselmotor, Anteil in %	31,0		33,8

Stand: 31.12.2019

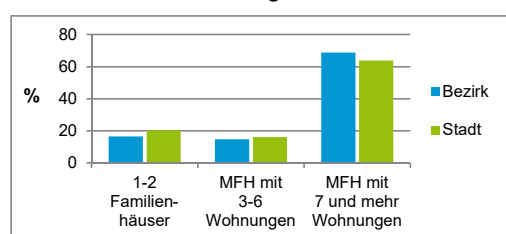
Anteil Haushalte Alleinerziehende



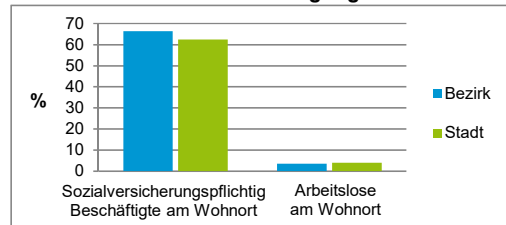
Baualtersgruppen



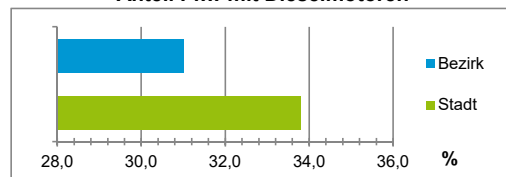
Wohnungsarten



Erwerbsbeteiligung



Anteil Pkw mit Dieselmotoren



Impressum

Herausgeber:

Stadt Nürnberg
Amt für Stadtforschung und Statistik
für Nürnberg und Fürth
Unschlittplatz 7a
90403 Nürnberg
Telefon 09 11 / 2 31-28 43
Fax 09 11 / 2 31-28 44
E-Mail statistikinfo@stadt.nuernberg.de
Internet www.statistik.nuernberg.de