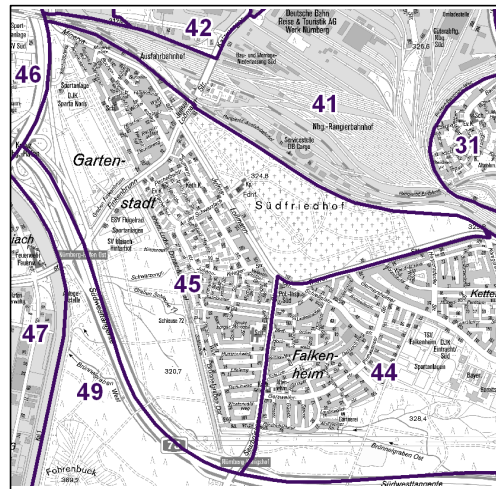
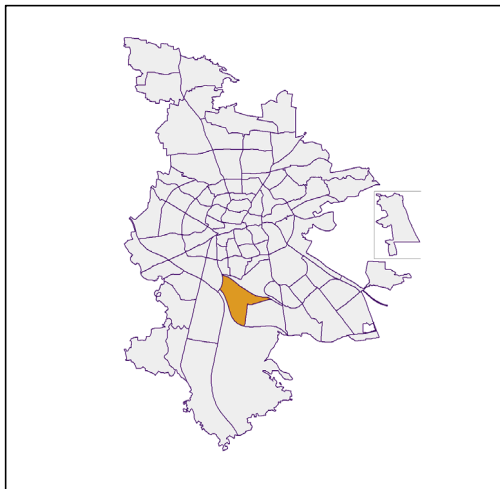


Bezirksdatenblätter Nürnberg 2019

Statistischer Bezirk: 45 Gartenstadt



	Bezirk		Gesamtstadt	
Fläche in ha	313		18 640	
Bevölkerung ¹⁾	7 448		535 886	
Einwohner je ha	24		29	

1) Einwohner mit Hauptwohnung in Nürnberg (Melderegister 31.12.2019)

Einwohner nach Geschlecht	Bezirk		Stadt	
	Zahl	%	Zahl	%
männlich	3 517	47,2		49,3
weiblich	3 931	52,8		50,7
zusammen	7 448	100,0		100,0

Stand: 31.12.2019

Einwohner nach Altersgruppen	Bezirk		Stadt	
	Zahl	%	Zahl	%
0 - 5 Jahre	390	5,2		5,6
6 - 14 Jahre	503	6,8		7,4
15 - 64 Jahre	4 485	60,2		67,0
ab 65 Jahre	2 070	27,8		20,0

Stand: 31.12.2019

Einwohner nach Nationalität	Bezirk		Stadt	
	Zahl	%	Zahl	%
Deutsche	6 594	88,5		75,7
Ausländer	854	11,5		24,3
darunter aus der EU	439	5,9 ²⁾		11,7 ²⁾
darunter aus der Türkei	150	2,0 ²⁾		3,1 ²⁾

2) Anteil an der Bevölkerung insgesamt

Stand: 31.12.2019

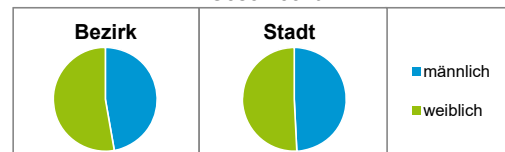
Einwohner nach Familienstand	Bezirk		Stadt	
	Zahl	%	Zahl	%
ledig	2 637	35,4		44,3
verheiratet	3 403	45,7		40,5
verwitwet	688	9,2		6,4
geschieden	720	9,7		8,7

Stand: 31.12.2019

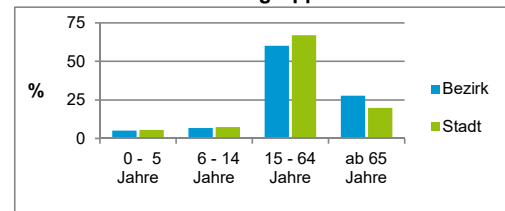
Bevölkerungsveränderung	Bezirk		Stadt	
	Einwohner 2018	7 493		535 746
Einwohner 2014	7 398		516 770	
Veränderung 2019 gegenüber 2018 in %	-0,6		0,0	
Veränderung 2019 gegenüber 2014 in %	0,7		3,7	

Stand: 31.12.2019

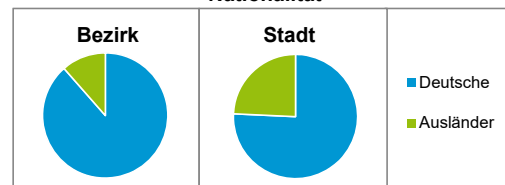
Geschlecht



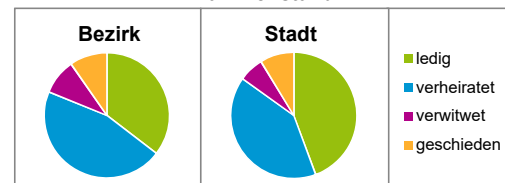
Altersgruppe



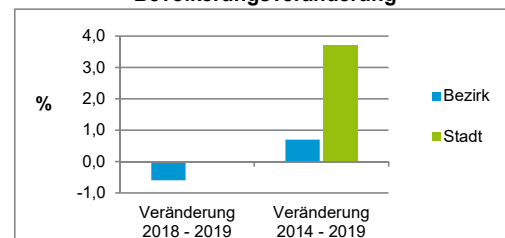
Nationalität



Familienstand



Bevölkerungsveränderung



Statistischer Bezirk: 45 Gartenstadt

Haushalte	Bezirk		Stadt	
	Zahl	%	Zahl	%
Alleinerziehende	167	4,1		4,0
sonstige Haushalte	3 939	95,9		96,0
zusammen	4 106	100,0		100,0

Stand: 31.12.2019

Wohnungen ³⁾ nach Baualtersgruppen	Bezirk		Stadt	
	Zahl	%	Zahl	%
Altbau (bis 1948)	1 308	30,8		23,0
mittleres Baualter	2 879	67,9		74,2
Neubau (ab 2015)	55	1,3		2,7
ohne Angabe	0	0,0		0,0
zusammen	4 242	100,0		99,9

3) in Wohngebäuden;
ohne Wohnheime

Stand: 31.12.2019

Wohnungen in	Bezirk		Stadt	
	Zahl	%	Zahl	%
Einfamilienhäusern	1 282	30,2		14,7
Zweifamilienhäusern	292	6,9		5,6
MFH mit 3 - 6 Whg. ⁴⁾	989	23,3		16,1
MFH mit 7 und mehr Whg. ⁴⁾	1 679	39,6		63,7
zusammen	4 242	100,0		100,1

4) MFH= Mehrfamilienhäuser

Stand: 31.12.2019

Erwerbsbeteiligung	Bezirk		Stadt	
	Zahl	% ⁵⁾	Zahl	% ⁵⁾
Sozialversicherungspflichtig Beschäftigte am Wohnort	3 041	67,8		62,4
Arbeitslose am Wohnort	103	2,3		4,0

5) %-Anteil an der erwerbsfähigen Bevölkerung

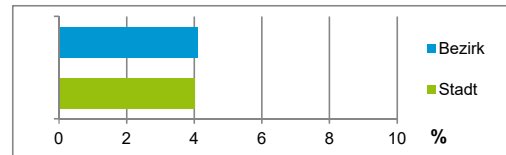
Stand: 31.12.2019

Quelle: Bundesagentur für Arbeit

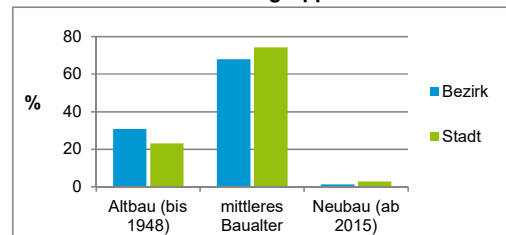
Kraftfahrzeuge	Bezirk		Stadt	
	Zahl	%	Zahl	%
Anzahl der Pkw/Kombi	3 791		246 910	
Pkw/Kombi je 1 000 Einwohner	509		461	
Pkw/Kombi mit Dieselmotor, Anteil in %	23,0		33,8	

Stand: 31.12.2019

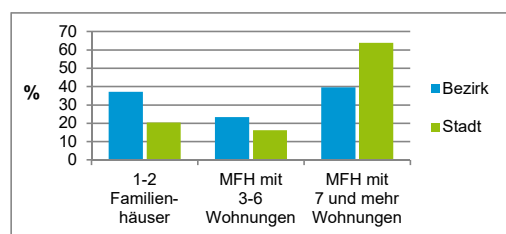
Anteil Haushalte Alleinerziehende



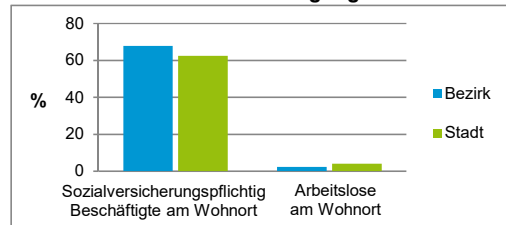
Baualtersgruppen



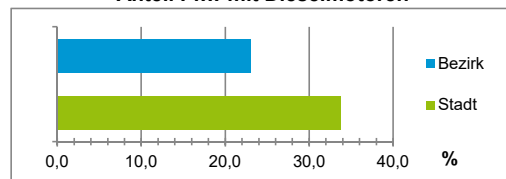
Wohnungsarten



Erwerbsbeteiligung



Anteil Pkw mit Dieselmotoren



Impressum

Herausgeber:

Stadt Nürnberg
 Amt für Stadtforschung und Statistik
 für Nürnberg und Fürth
 Unschlittplatz 7a
 90403 Nürnberg
 Telefon 09 11 / 2 31-28 43
 Fax 09 11 / 2 31-28 44
 E-Mail statistikinfo@stadt.nuernberg.de
 Internet www.statistik.nuernberg.de