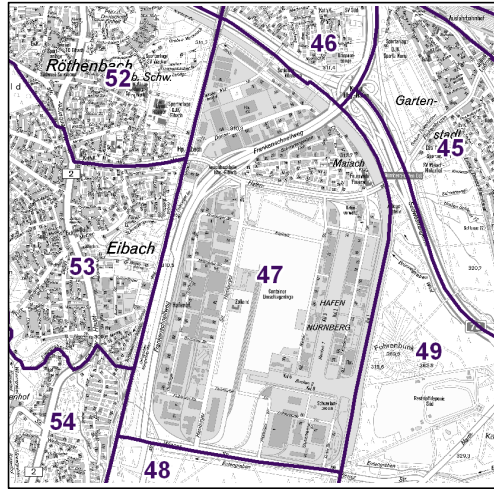
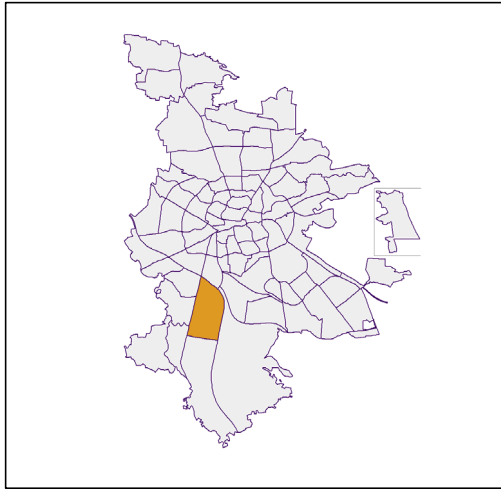


Bezirksdatenblätter Nürnberg 2019

Statistischer Bezirk: 47 Maiach

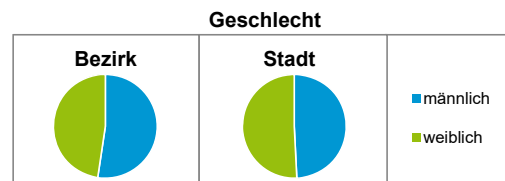


	Bezirk		Gesamtstadt
Fläche in ha	503		18 640
Bevölkerung ¹⁾	1 187		535 886
Einwohner je ha	2		29

1) Einwohner mit Hauptwohnung in Nürnberg (Melderegister 31.12.2019)

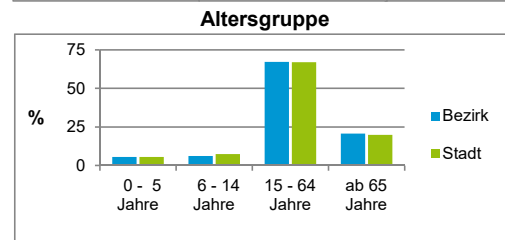
Einwohner nach Geschlecht	Bezirk		Stadt	
	Zahl	%	Zahl	%
männlich	621	52,3		49,3
weiblich	566	47,7		50,7
zusammen	1 187	100,0		100,0

Stand: 31.12.2019



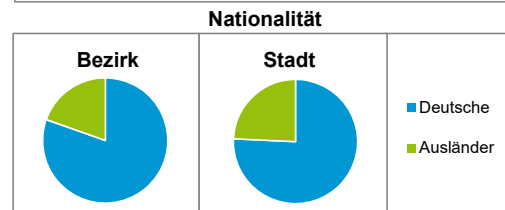
Einwohner nach Altersgruppen	Bezirk		Stadt	
	Zahl	%	Zahl	%
0 - 5 Jahre	67	5,6		5,6
6 - 14 Jahre	75	6,3		7,4
15 - 64 Jahre	798	67,2		67,0
ab 65 Jahre	247	20,8		20,0

Stand: 31.12.2019



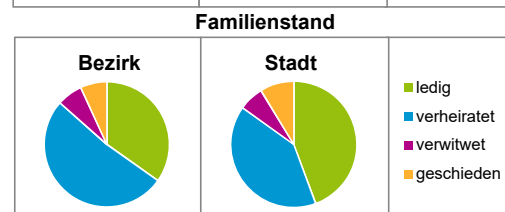
Einwohner nach Nationalität	Bezirk		Stadt	
	Zahl	%	Zahl	%
Deutsche	955	80,5		75,7
Ausländer	232	19,5		24,3
darunter aus der EU	134	11,3 ²⁾		11,7 ²⁾
darunter aus der Türkei	19	1,6 ²⁾		3,1 ²⁾

2) Anteil an der Bevölkerung insgesamt
Stand: 31.12.2019



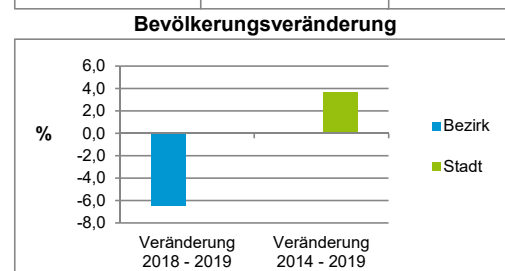
Einwohner nach Familienstand	Bezirk		Stadt	
	Zahl	%	Zahl	%
ledig	413	34,8		44,3
verheiratet	614	51,7		40,5
verwitwet	79	6,7		6,4
geschieden	81	6,8		8,7

Stand: 31.12.2019



Bevölkerungsveränderung	Bezirk		Stadt	
	Zahl	%	Zahl	%
Einwohner 2018	1 269		535 746	
Einwohner 2014	1 187		516 770	
Veränderung 2019 gegenüber 2018 in %	-6,5		0,0	
Veränderung 2019 gegenüber 2014 in %	0,0		3,7	

Stand: 31.12.2019



Statistischer Bezirk: 47 Maiach

Haushalte	Bezirk		Stadt
	Zahl	%	%
Alleinerziehende	7	1,2	4,0
sonstige Haushalte	570	98,8	96,0
zusammen	577	100,0	100,0

Stand: 31.12.2019

Wohnungen ³⁾ nach Baualtersgruppen	Bezirk		Stadt
	Zahl	%	%
Altbau (bis 1948)	50	9,1	23,0
mittleres Baualter	472	86,1	74,2
Neubau (ab 2015)	26	4,7	2,7
ohne Angabe	0	0,0	0,0
zusammen	548	99,9	99,9

3) in Wohngebäuden;
ohne Wohnheime

Stand: 31.12.2019

Wohnungen in	Bezirk		Stadt
	Zahl	%	%
Einfamilienhäusern	249	45,4	14,7
Zweifamilienhäusern	86	15,7	5,6
MFH mit 3 - 6 Whg. ⁴⁾	112	20,4	16,1
MFH mit 7 und mehr Whg. ⁴⁾	101	18,4	63,7
zusammen	548	99,9	100,1

4) MFH= Mehrfamilienhäuser

Stand: 31.12.2019

Erwerbsbeteiligung	Bezirk		Stadt
	Zahl	% ⁵⁾	% ⁵⁾
Sozialversicherungspflichtig Beschäftigte am Wohnort	558	69,9	62,4
Arbeitslose am Wohnort	22	2,8	4,0

5) %-Anteil an der erwerbsfähigen Bevölkerung

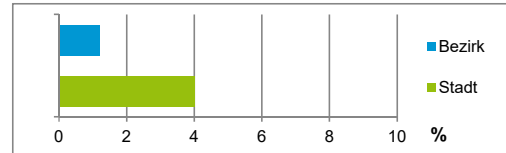
Stand: 31.12.2019

Quelle: Bundesagentur für Arbeit

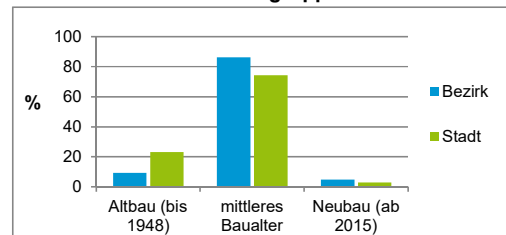
Kraftfahrzeuge	Bezirk		Stadt
	Zahl		
Anzahl der Pkw/Kombi	1 792		246 910
Pkw/Kombi je 1 000 Einwohner	1 510		461
Pkw/Kombi mit Dieselmotor, Anteil in %	61,6		33,8

Stand: 31.12.2019

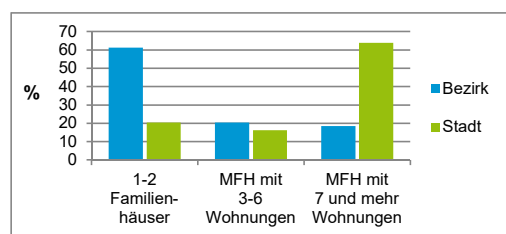
Anteil Haushalte Alleinerziehende



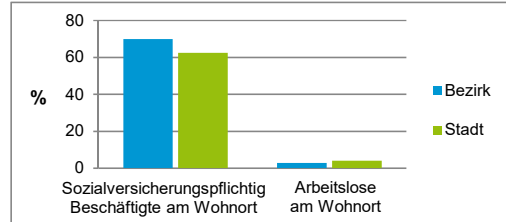
Baualtersgruppen



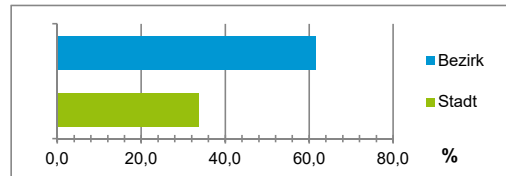
Wohnungsarten



Erwerbsbeteiligung



Anteil Pkw mit Dieselmotoren



Impressum

Herausgeber:

Stadt Nürnberg
Amt für Stadtforschung und Statistik
für Nürnberg und Fürth
Unschlittplatz 7a
90403 Nürnberg
Telefon 09 11 / 2 31-28 43
Fax 09 11 / 2 31-28 44
E-Mail statistikinfo@stadt.nuernberg.de
Internet www.statistik.nuernberg.de