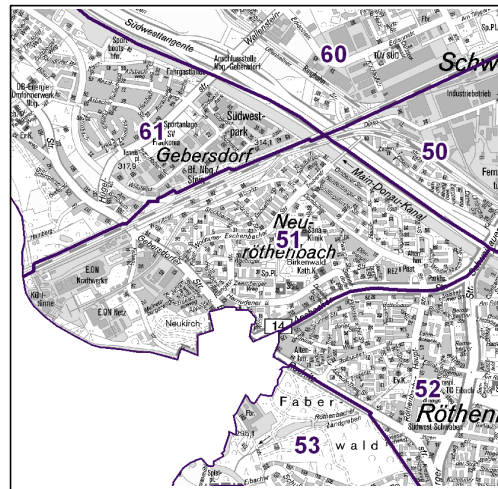
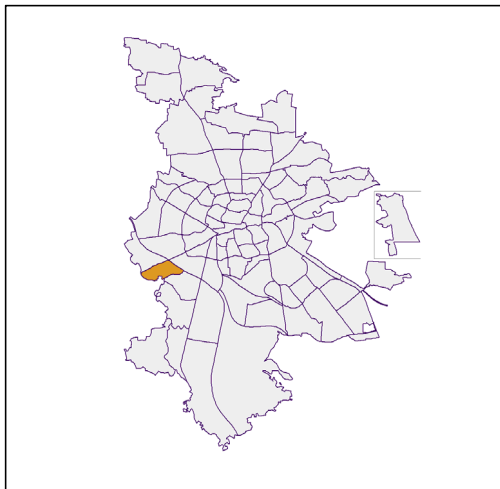


Bezirksdatenblätter Nürnberg 2019

Statistischer Bezirk: 51 Röthenbach West



	Bezirk		Gesamtstadt	
Fläche in ha	152		18 640	
Bevölkerung ¹⁾	8 687		535 886	
Einwohner je ha	57		29	

1) Einwohner mit Hauptwohnung in Nürnberg (Melderegister 31.12.2019)

Einwohner nach Geschlecht	Bezirk		Stadt	
	Zahl	%	Zahl	%
männlich	4 040	46,5		49,3
weiblich	4 647	53,5		50,7
zusammen	8 687	100,0		100,0

Stand: 31.12.2019

Einwohner nach Altersgruppen	Bezirk		Stadt	
	Zahl	%	Zahl	%
0 - 5 Jahre	403	4,6		5,6
6 - 14 Jahre	621	7,1		7,4
15 - 64 Jahre	5 108	58,8		67,0
ab 65 Jahre	2 555	29,4		20,0

Stand: 31.12.2019

Einwohner nach Nationalität	Bezirk		Stadt	
	Zahl	%	Zahl	%
Deutsche	7 327	84,3		75,7
Ausländer	1 360	15,7		24,3
darunter aus der EU	688	7,9 ²⁾		11,7 ²⁾
darunter aus der Türkei	201	2,3 ²⁾		3,1 ²⁾

2) Anteil an der Bevölkerung insgesamt

Stand: 31.12.2019

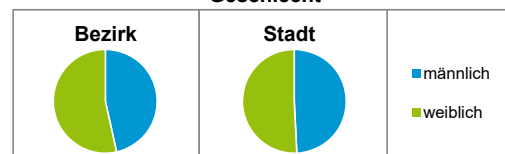
Einwohner nach Familienstand	Bezirk		Stadt	
	Zahl	%	Zahl	%
ledig	2 966	34,1		44,3
verheiratet	4 046	46,6		40,5
verwitwet	853	9,8		6,4
geschieden	822	9,5		8,7

Stand: 31.12.2019

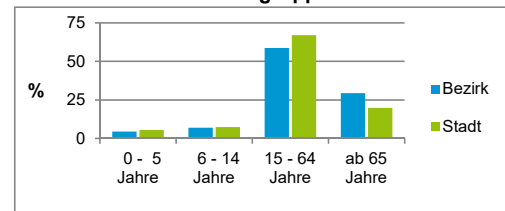
Bevölkerungsveränderung	Bezirk		Stadt	
		Zahl	%	Zahl
Einwohner 2018	8 572		535 746	
Einwohner 2014	8 534		516 770	
Veränderung 2019 gegenüber 2018 in %	1,3		0,0	
Veränderung 2019 gegenüber 2014 in %	1,8		3,7	

Stand: 31.12.2019

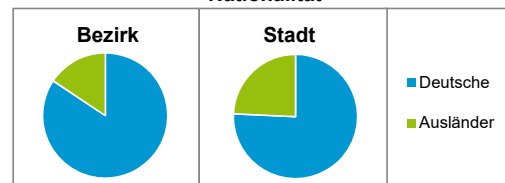
Geschlecht



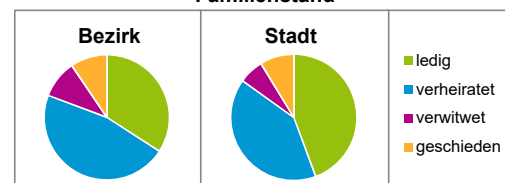
Altersgruppe



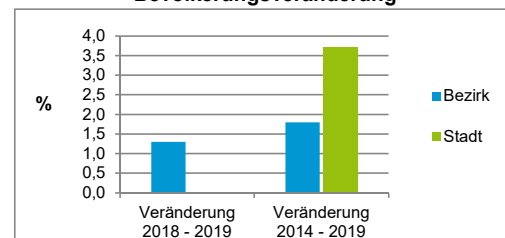
Nationalität



Familienstand



Bevölkerungsveränderung



Statistischer Bezirk: 51 Röthenbach West

Haushalte	Bezirk		Stadt
	Zahl	%	%
Alleinerziehende	172	3,9	4,0
sonstige Haushalte	4 263	96,1	96,0
zusammen	4 435	100,0	100,0

Stand: 31.12.2019

Wohnungen ³⁾ nach Baualtersgruppen	Bezirk		Stadt
	Zahl	%	%
Altbau (bis 1948)	162	3,5	23,0
mittleres Baualter	4 361	93,9	74,2
Neubau (ab 2015)	123	2,6	2,7
ohne Angabe	0	0,0	0,0
zusammen	4 646	100,0	99,9

3) in Wohngebäuden; ohne Wohnheime

Stand: 31.12.2019

Wohnungen in	Bezirk		Stadt
	Zahl	%	%
Einfamilienhäusern	568	12,2	14,7
Zweifamilienhäusern	212	4,6	5,6
MFH mit 3 - 6 Whg. ⁴⁾	335	7,2	16,1
MFH mit 7 und mehr Whg. ⁴⁾	3 531	76,0	63,7
zusammen	4 646	100,0	100,1

4) MFH= Mehrfamilienhäuser

Stand: 31.12.2019

Erwerbsbeteiligung	Bezirk		Stadt
	Zahl	% ⁵⁾	% ⁵⁾
Sozialversicherungspflichtig Beschäftigte am Wohnort	3 318	65,0	62,4
Arbeitslose am Wohnort	203	4,0	4,0

5) %-Anteil an der erwerbsfähigen Bevölkerung

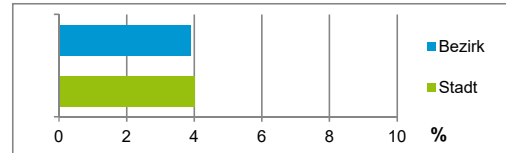
Stand: 31.12.2019

Quelle: Bundesagentur für Arbeit

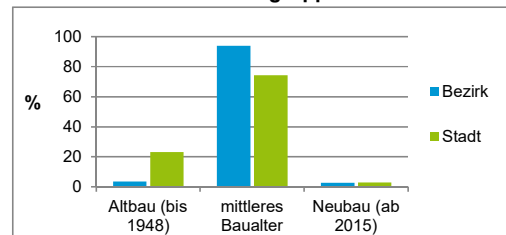
Kraftfahrzeuge	Bezirk		Stadt
	Zahl		
Anzahl der Pkw/Kombi	3 867		246 910
Pkw/Kombi je 1 000 Einwohner	445		461
Pkw/Kombi mit Dieselmotor, Anteil in %	28,6		33,8

Stand: 31.12.2019

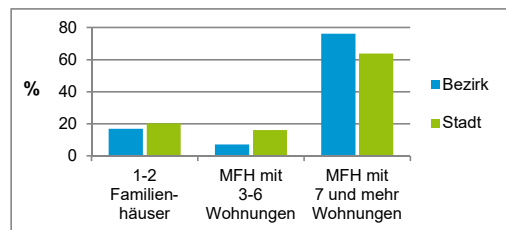
Anteil Haushalte Alleinerziehende



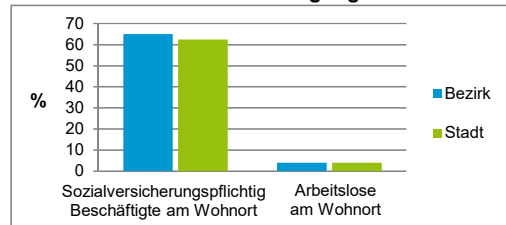
Baualtersgruppen



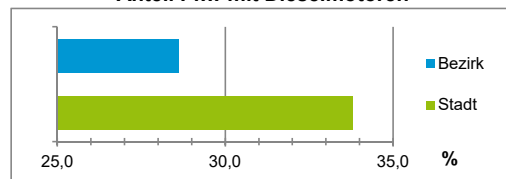
Wohnungsarten



Erwerbsbeteiligung



Anteil Pkw mit Dieselmotoren



Impressum

Herausgeber:

Stadt Nürnberg
 Amt für Stadtforschung und Statistik
 für Nürnberg und Fürth
 Unschlittplatz 7a
 90403 Nürnberg
 Telefon 09 11 / 2 31-28 43
 Fax 09 11 / 2 31-28 44
 E-Mail statistikinfo@stadt.nuernberg.de
 Internet www.statistik.nuernberg.de