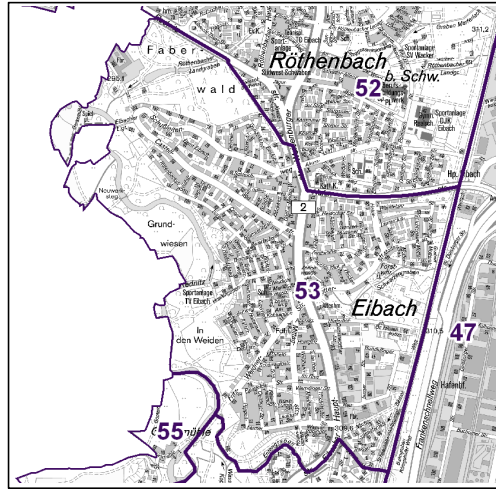
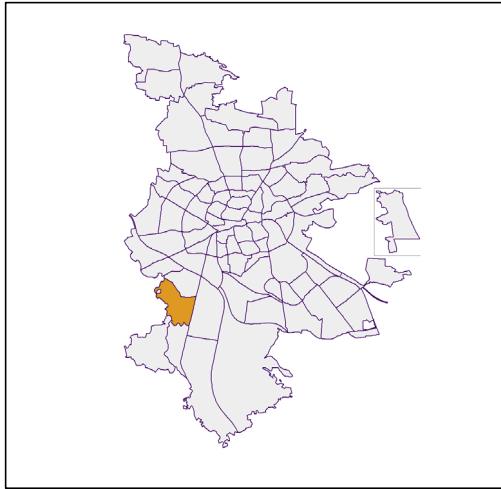


Bezirksdatenblätter Nürnberg 2019

Statistischer Bezirk: 53 Eibach



	Bezirk		Gesamtstadt	
Fläche in ha	320		18 640	
Bevölkerung ¹⁾	8 601		535 886	
Einwohner je ha	27		29	

1) Einwohner mit Hauptwohnung in Nürnberg (Melderegister 31.12.2019)

Einwohner nach Geschlecht	Bezirk		Stadt	
	Zahl	%	Zahl	%
männlich	4 184	48,6		49,3
weiblich	4 417	51,4		50,7
zusammen	8 601	100,0		100,0

Stand: 31.12.2019

Einwohner nach Altersgruppen	Bezirk		Stadt	
	Zahl	%	Zahl	%
0 - 5 Jahre	435	5,1		5,6
6 - 14 Jahre	634	7,4		7,4
15 - 64 Jahre	5 387	62,6		67,0
ab 65 Jahre	2 145	24,9		20,0

Stand: 31.12.2019

Einwohner nach Nationalität	Bezirk		Stadt	
	Zahl	%	Zahl	%
Deutsche	7 565	88,0		75,7
Ausländer	1 036	12,0		24,3
darunter aus der EU	612	7,1 ²⁾		11,7 ²⁾
darunter aus der Türkei	171	2,0 ²⁾		3,1 ²⁾

2) Anteil an der Bevölkerung insgesamt Stand: 31.12.2019

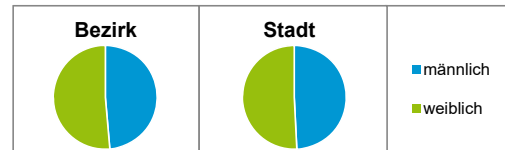
Einwohner nach Familienstand	Bezirk		Stadt	
	Zahl	%	Zahl	%
ledig	3 093	36,0		44,3
verheiratet	4 148	48,2		40,5
verwitwet	698	8,1		6,4
geschieden	662	7,7		8,7

Stand: 31.12.2019

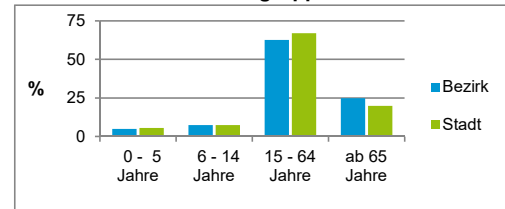
Bevölkerungsveränderung	Bezirk		Stadt	
		Zahl	%	Zahl
Einwohner 2018	8 636		535 746	
Einwohner 2014	8 696		516 770	
Veränderung 2019 gegenüber 2018 in %	-0,4		0,0	
Veränderung 2019 gegenüber 2014 in %	-1,1		3,7	

Stand: 31.12.2019

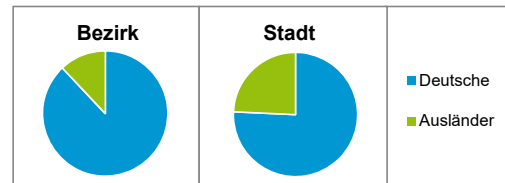
Geschlecht



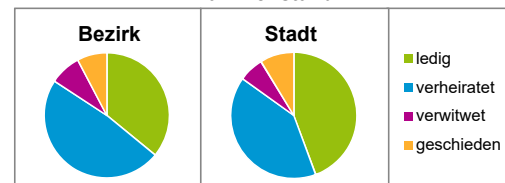
Altersgruppe



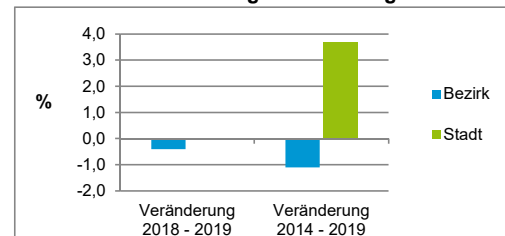
Nationalität



Familienstand



Bevölkerungsveränderung



Statistischer Bezirk: 53 Eibach

Haushalte	Bezirk		Stadt
	Zahl	%	%
Alleinerziehende	136	3,2	4,0
sonstige Haushalte	4 086	96,8	96,0
zusammen	4 222	100,0	100,0

Stand: 31.12.2019

Wohnungen ³⁾ nach Baualtersgruppen	Bezirk		Stadt
	Zahl	%	%
Altbau (bis 1948)	965	20,3	23,0
mittleres Baualter	3 693	77,5	74,2
Neubau (ab 2015)	107	2,2	2,7
ohne Angabe	0	0,0	0,0
zusammen	4 765	100,0	99,9

3) in Wohngebäuden;
ohne Wohnheime

Stand: 31.12.2019

Wohnungen in	Bezirk		Stadt
	Zahl	%	%
Einfamilienhäusern	1 488	31,2	14,7
Zweifamilienhäusern	798	16,7	5,6
MFH mit 3 - 6 Whg. ⁴⁾	1 564	32,8	16,1
MFH mit 7 und mehr Whg. ⁴⁾	915	19,2	63,7
zusammen	4 765	99,9	100,1

4) MFH= Mehrfamilienhäuser

Stand: 31.12.2019

Erwerbsbeteiligung	Bezirk		Stadt
	Zahl	% ⁵⁾	% ⁵⁾
Sozialversicherungspflichtig Beschäftigte am Wohnort	3 438	63,8	62,4
Arbeitslose am Wohnort	151	2,8	4,0

5) %-Anteil an der erwerbsfähigen Bevölkerung

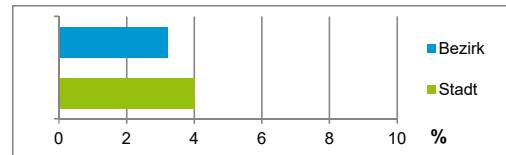
Stand: 31.12.2019

Quelle: Bundesagentur für Arbeit

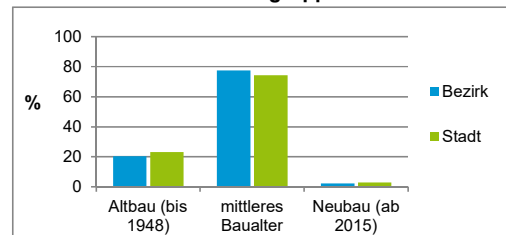
Kraftfahrzeuge	Bezirk		Stadt
	Zahl		
Anzahl der Pkw/Kombi	4 878		246 910
Pkw/Kombi je 1 000 Einwohner	567		461
Pkw/Kombi mit Dieselmotor, Anteil in %	29,0		33,8

Stand: 31.12.2019

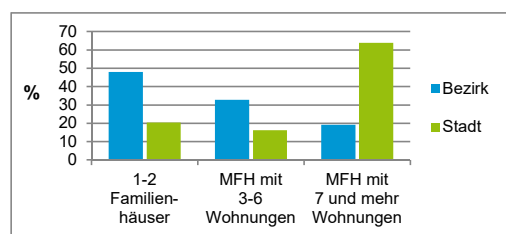
Anteil Haushalte Alleinerziehende



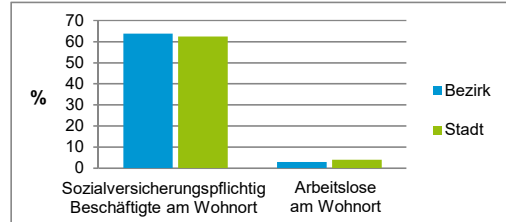
Baualtersgruppen



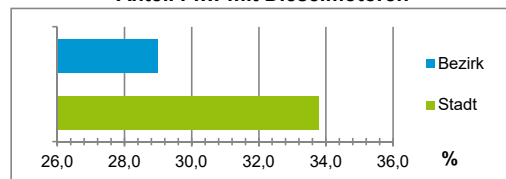
Wohnungsarten



Erwerbsbeteiligung



Anteil Pkw mit Dieselmotoren



Impressum

Herausgeber:

Stadt Nürnberg
Amt für Stadtforschung und Statistik
für Nürnberg und Fürth
Unschlittplatz 7a
90403 Nürnberg
Telefon 09 11 / 2 31-28 43
Fax 09 11 / 2 31-28 44
E-Mail statistikinfo@stadt.nuernberg.de
Internet www.statistik.nuernberg.de