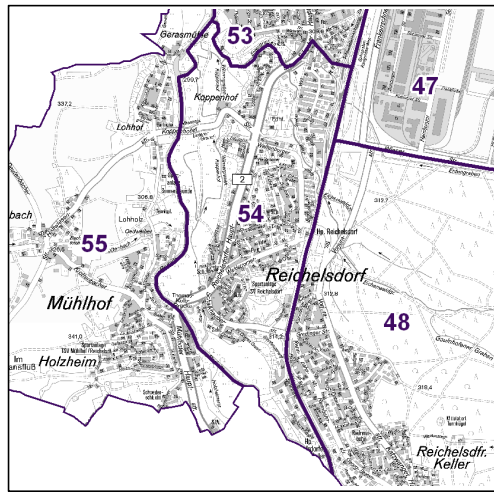
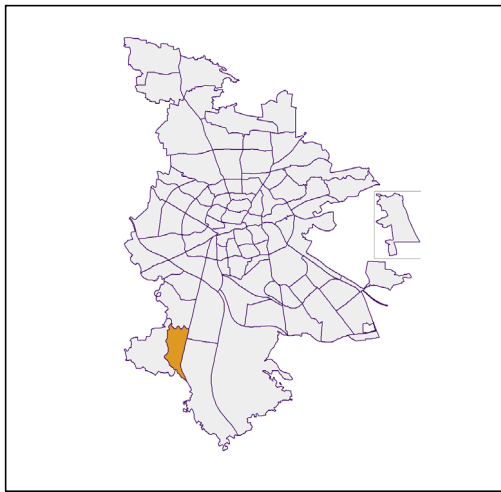


Bezirksdatenblätter Nürnberg 2019

Statistischer Bezirk: 54 Reichelsdorf



	Bezirk		Gesamtstadt
Fläche in ha	240		18 640
Bevölkerung ¹⁾	7 878		535 886
Einwohner je ha	33		29

1) Einwohner mit Hauptwohnung in Nürnberg (Melderegister 31.12.2019)

Einwohner nach Geschlecht	Bezirk		Stadt	
	Zahl	%	Zahl	%
männlich	3 706	47,0		49,3
weiblich	4 172	53,0		50,7
zusammen	7 878	100,0		100,0

Stand: 31.12.2019

Einwohner nach Altersgruppen	Bezirk		Stadt	
	Zahl	%	Zahl	%
0 - 5 Jahre	501	6,4		5,6
6 - 14 Jahre	653	8,3		7,4
15 - 64 Jahre	4 827	61,3		67,0
ab 65 Jahre	1 897	24,1		20,0

Stand: 31.12.2019

Einwohner nach Nationalität	Bezirk		Stadt	
	Zahl	%	Zahl	%
Deutsche	6 295	79,9		75,7
Ausländer	1 583	20,1		24,3
darunter aus der EU	779	9,9 ²⁾		11,7 ²⁾
darunter aus der Türkei	113	1,4 ²⁾		3,1 ²⁾

2) Anteil an der Bevölkerung insgesamt

Stand: 31.12.2019

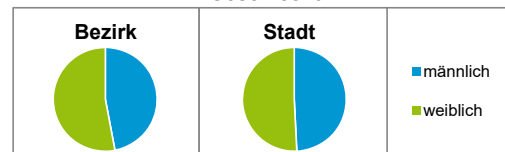
Einwohner nach Familienstand	Bezirk		Stadt	
	Zahl	%	Zahl	%
ledig	3 023	38,4		44,3
verheiratet	3 417	43,4		40,5
verwitwet	646	8,2		6,4
geschieden	792	10,1		8,7

Stand: 31.12.2019

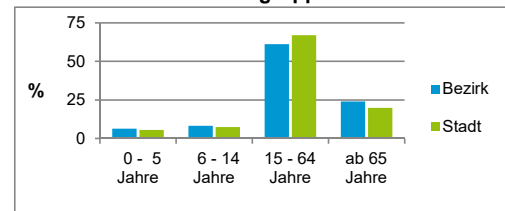
Bevölkerungsveränderung	Bezirk		Stadt	
	Zahl	%	Zahl	%
Einwohner 2018	7 835		535 746	
Einwohner 2014	7 305		516 770	
Veränderung 2019 gegenüber 2018 in %	0,5		0,0	
Veränderung 2019 gegenüber 2014 in %	7,8		3,7	

Stand: 31.12.2019

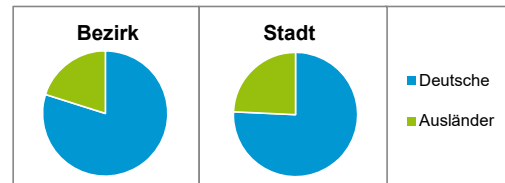
Geschlecht



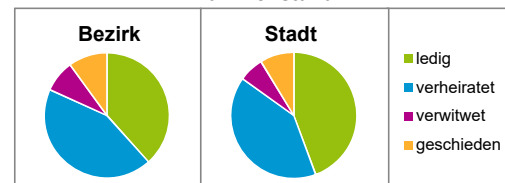
Altersgruppe



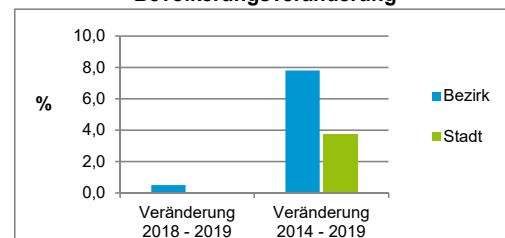
Nationalität



Familienstand



Bevölkerungsveränderung



Statistischer Bezirk: 54 Reichelsdorf

Haushalte	Bezirk		Stadt	
	Zahl	%	Zahl	%
Alleinerziehende	234	5,8		4,0
sonstige Haushalte	3 769	94,2		96,0
zusammen	4 003	100,0		100,0

Stand: 31.12.2019

Wohnungen ³⁾ nach Baualtersgruppen	Bezirk		Stadt	
	Zahl	%	Zahl	%
Altbau (bis 1948)	503	12,5		23,0
mittleres Baualter	3 403	84,7		74,2
Neubau (ab 2015)	114	2,8		2,7
ohne Angabe	0	0,0		0,0
zusammen	4 020	100,0		99,9

3) in Wohngebäuden;
ohne Wohnheime

Stand: 31.12.2019

Wohnungen in	Bezirk		Stadt	
	Zahl	%	Zahl	%
Einfamilienhäusern	759	18,9		14,7
Zweifamilienhäusern	436	10,8		5,6
MFH mit 3 - 6 Whg. ⁴⁾	626	15,6		16,1
MFH mit 7 und mehr Whg. ⁴⁾	2 199	54,7		63,7
zusammen	4 020	100,0		100,1

4) MFH= Mehrfamilienhäuser

Stand: 31.12.2019

Erwerbsbeteiligung	Bezirk		Stadt	
	Zahl	% ⁵⁾	Zahl	% ⁵⁾
Sozialversicherungspflichtig Beschäftigte am Wohnort	3 067	63,5		62,4
Arbeitslose am Wohnort	249	5,2		4,0

5) %-Anteil an der erwerbsfähigen Bevölkerung

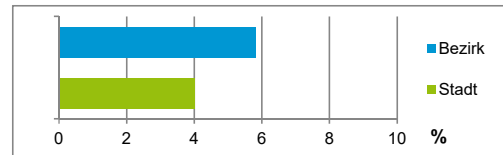
Stand: 31.12.2019

Quelle: Bundesagentur für Arbeit

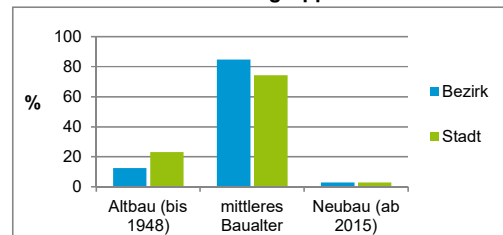
Kraftfahrzeuge	Bezirk		Stadt	
	Zahl	%	Zahl	%
Anzahl der Pkw/Kombi	3 594		246 910	
Pkw/Kombi je 1 000 Einwohner	456		461	
Pkw/Kombi mit Dieselmotor, Anteil in %	28,5		33,8	

Stand: 31.12.2019

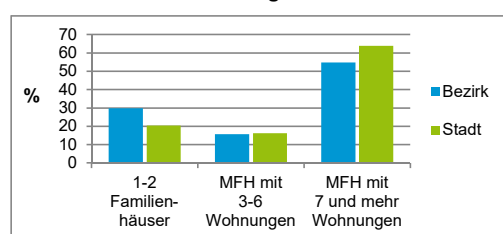
Anteil Haushalte Alleinerziehende



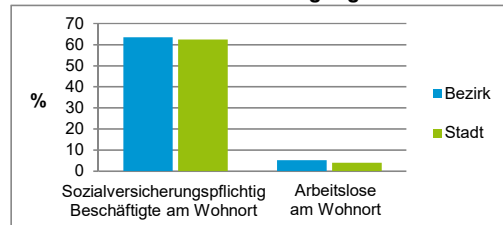
Baualtersgruppen



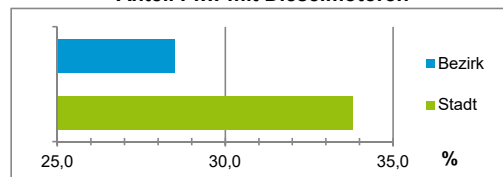
Wohnungsarten



Erwerbsbeteiligung



Anteil Pkw mit Dieselmotoren



Impressum

Herausgeber:

Stadt Nürnberg
 Amt für Stadtforschung und Statistik
 für Nürnberg und Fürth
 Unschlittplatz 7a
 90403 Nürnberg
 Telefon 09 11 / 2 31-28 43
 Fax 09 11 / 2 31-28 44
 E-Mail statistikinfo@stadt.nuernberg.de
 Internet www.statistik.nuernberg.de