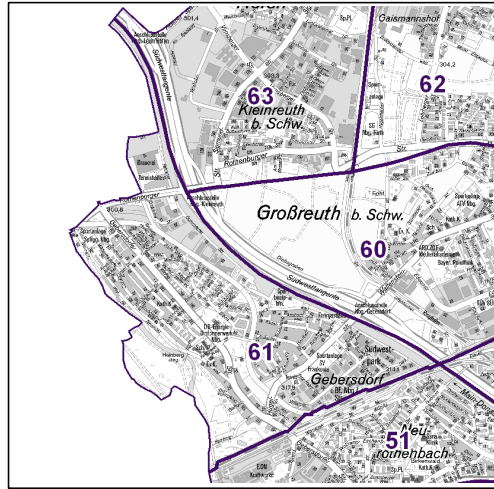
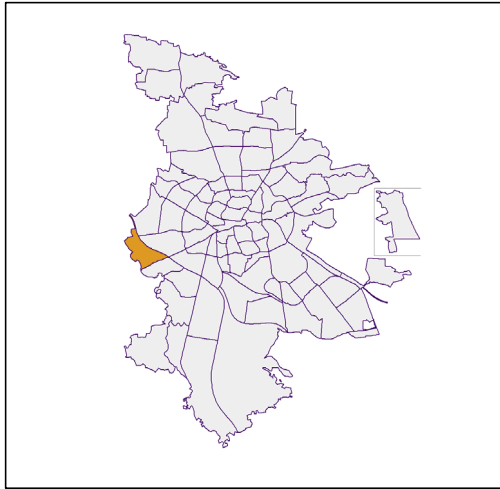


# Bezirksdatenblätter Nürnberg 2019

## Statistischer Bezirk: 61 Gebersdorf

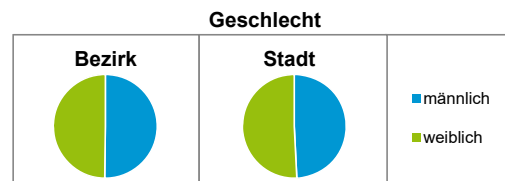


	Bezirk		Gesamtstadt
<b>Fläche in ha</b>	<b>227</b>		<b>18 640</b>
<b>Bevölkerung <sup>1)</sup></b>	<b>4 321</b>		<b>535 886</b>
<b>Einwohner je ha</b>	<b>19</b>		<b>29</b>

1) Einwohner mit Hauptwohnung in Nürnberg (Melderegister 31.12.2019)

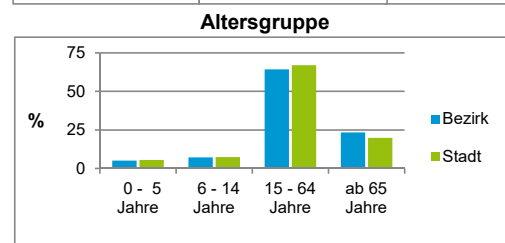
Einwohner nach Geschlecht	Bezirk		Stadt	
	Zahl	%	Zahl	%
männlich	2 167	50,2		49,3
weiblich	2 154	49,8		50,7
<b>zusammen</b>	<b>4 321</b>	<b>100,0</b>		<b>100,0</b>

Stand: 31.12.2019



Einwohner nach Altersgruppen	Bezirk		Stadt	
	Zahl	%	Zahl	%
0 - 5 Jahre	224	5,2		5,6
6 - 14 Jahre	310	7,2		7,4
15 - 64 Jahre	2 778	64,3		67,0
ab 65 Jahre	1 009	23,4		20,0

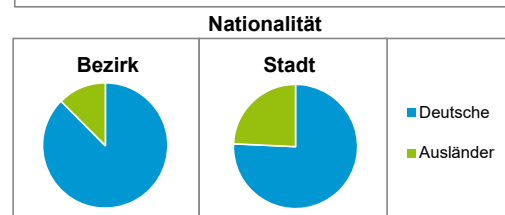
Stand: 31.12.2019



Einwohner nach Nationalität	Bezirk		Stadt	
	Zahl	%	Zahl	%
Deutsche	3 781	87,5		75,7
Ausländer	540	12,5		24,3
darunter aus der EU	302	7,0 <sup>2)</sup>		11,7 <sup>2)</sup>
darunter aus der Türkei	64	1,5 <sup>2)</sup>		3,1 <sup>2)</sup>

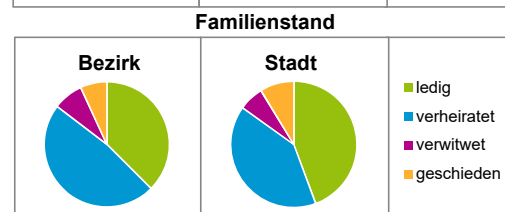
2) Anteil an der Bevölkerung insgesamt

Stand: 31.12.2019



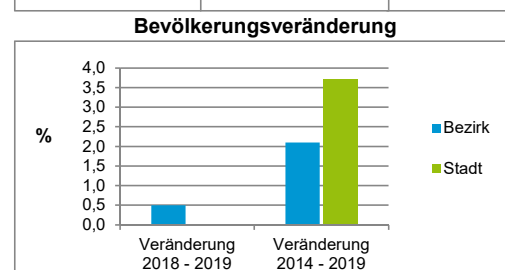
Einwohner nach Familienstand	Bezirk		Stadt	
	Zahl	%	Zahl	%
ledig	1 620	37,5		44,3
verheiratet	2 071	47,9		40,5
verwitwet	334	7,7		6,4
geschieden	296	6,9		8,7

Stand: 31.12.2019



Bevölkerungsveränderung	Bezirk		Stadt	
	Zahl	%	Zahl	%
Einwohner 2018	4 300		535 746	
Einwohner 2014	4 232		516 770	
Veränderung 2019 gegenüber 2018 in %	0,5		0,0	
Veränderung 2019 gegenüber 2014 in %	2,1		3,7	

Stand: 31.12.2019



## Statistischer Bezirk: 61 Gebersdorf

Haushalte	Bezirk		Stadt
	Zahl	%	%
Alleinerziehende	74	3,6	4,0
sonstige Haushalte	1 974	96,4	96,0
<b>zusammen</b>	<b>2 048</b>	<b>100,0</b>	<b>100,0</b>

Stand: 31.12.2019

Wohnungen <sup>3)</sup> nach Baualtersgruppen	Bezirk		Stadt
	Zahl	%	%
Altbau (bis 1948)	226	10,4	23,0
mittleres Baualter	1 924	88,4	74,2
Neubau (ab 2015)	27	1,2	2,7
ohne Angabe	0	0,0	0,0
<b>zusammen</b>	<b>2 177</b>	<b>100,0</b>	<b>99,9</b>

3) in Wohngebäuden;  
ohne Wohnheime

Stand: 31.12.2019

Wohnungen in	Bezirk		Stadt
	Zahl	%	%
Einfamilienhäusern	897	41,2	14,7
Zweifamilienhäusern	544	25,0	5,6
MFH mit 3 - 6 Whg. <sup>4)</sup>	403	18,5	16,1
MFH mit 7 und mehr Whg. <sup>4)</sup>	333	15,3	63,7
<b>zusammen</b>	<b>2 177</b>	<b>100,0</b>	<b>100,1</b>

4) MFH= Mehrfamilienhäuser

Stand: 31.12.2019

Erwerbsbeteiligung	Bezirk		Stadt
	Zahl	% <sup>5)</sup>	% <sup>5)</sup>
Sozialversicherungspflichtig Beschäftigte am Wohnort	1 796	64,7	62,4
Arbeitslose am Wohnort	86	3,1	4,0

5) %-Anteil an der erwerbsfähigen Bevölkerung

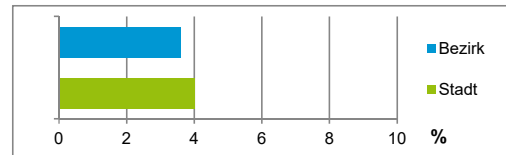
Stand: 31.12.2019

Quelle: Bundesagentur für Arbeit

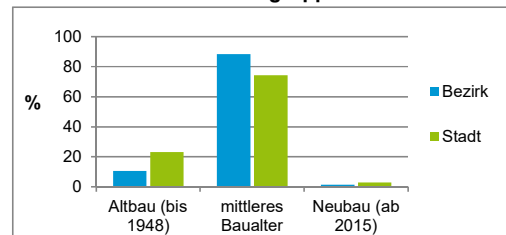
Kraftfahrzeuge	Bezirk		Stadt
	Zahl		
Anzahl der Pkw/Kombi	3 855		246 910
Pkw/Kombi je 1 000 Einwohner	892		461
Pkw/Kombi mit Dieselmotor, Anteil in %	49,0		33,8

Stand: 31.12.2019

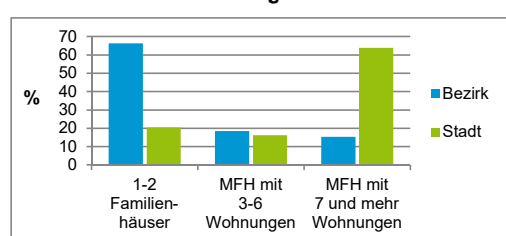
Anteil Haushalte Alleinerziehende



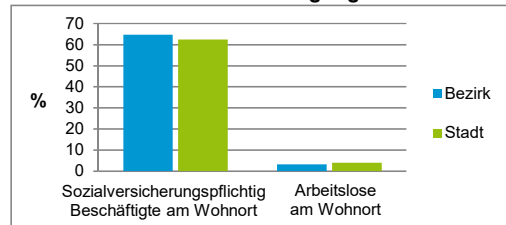
Baualtersgruppen



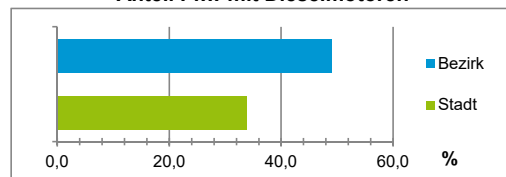
Wohnungsarten



Erwerbsbeteiligung



Anteil Pkw mit Dieselmotoren



### Impressum

Herausgeber:

Stadt Nürnberg  
Amt für Stadtforschung und Statistik  
für Nürnberg und Fürth  
Unschlittplatz 7a  
90403 Nürnberg  
Telefon 09 11 / 2 31-28 43  
Fax 09 11 / 2 31-28 44  
E-Mail [statistikinfo@stadt.nuernberg.de](mailto:statistikinfo@stadt.nuernberg.de)  
Internet [www.statistik.nuernberg.de](http://www.statistik.nuernberg.de)