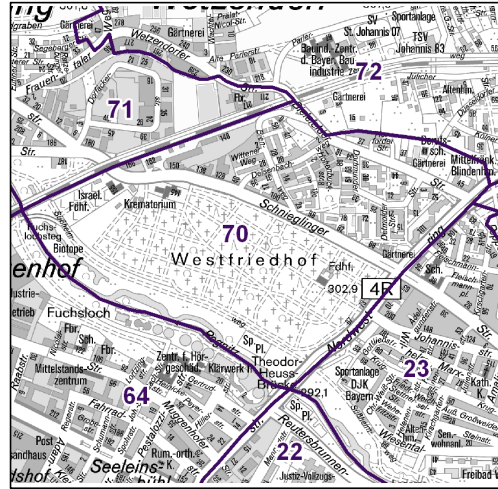
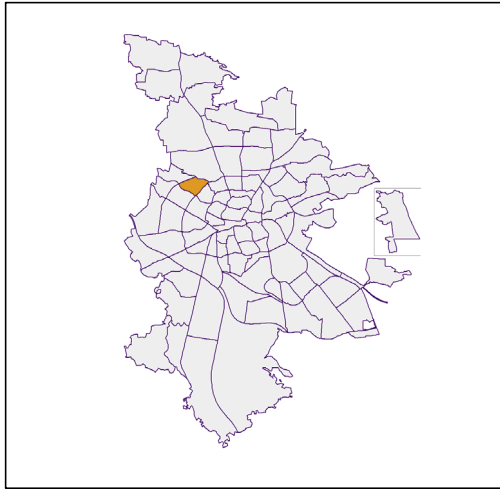


Bezirksdatenblätter Nürnberg 2019

Statistischer Bezirk: 70 Westfriedhof



	Bezirk		Gesamtstadt	
Fläche in ha	98		18 640	
Bevölkerung ¹⁾	3 257		535 886	
Einwohner je ha	33		29	

1) Einwohner mit Hauptwohnung in Nürnberg (Melderegister 31.12.2019)

Einwohner nach Geschlecht	Bezirk		Stadt	
	Zahl	%	Zahl	%
männlich	1 544	47,4		49,3
weiblich	1 713	52,6		50,7
zusammen	3 257	100,0		100,0

Stand: 31.12.2019

Einwohner nach Altersgruppen	Bezirk		Stadt	
	Zahl	%	Zahl	%
0 - 5 Jahre	199	6,1		5,6
6 - 14 Jahre	238	7,3		7,4
15 - 64 Jahre	2 122	65,2		67,0
ab 65 Jahre	698	21,4		20,0

Stand: 31.12.2019

Einwohner nach Nationalität	Bezirk		Stadt	
	Zahl	%	Zahl	%
Deutsche	2 812	86,3		75,7
Ausländer	445	13,7		24,3
darunter aus der EU	222	6,8 ²⁾		11,7 ²⁾
darunter aus der Türkei	45	1,4 ²⁾		3,1 ²⁾

2) Anteil an der Bevölkerung insgesamt

Stand: 31.12.2019

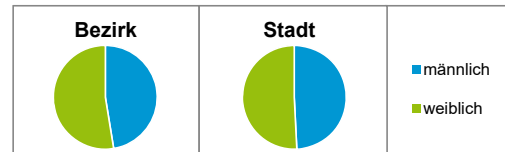
Einwohner nach Familienstand	Bezirk		Stadt	
	Zahl	%	Zahl	%
ledig	1 282	39,4		44,3
verheiratet	1 487	45,7		40,5
verwitwet	217	6,7		6,4
geschieden	271	8,3		8,7

Stand: 31.12.2019

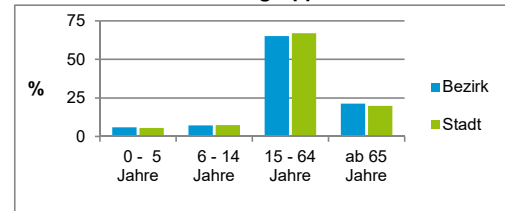
Bevölkerungsveränderung	Bezirk		Stadt	
		Zahl	%	Zahl
Einwohner 2018	3 356		535 746	
Einwohner 2014	3 202		516 770	
Veränderung 2019 gegenüber 2018 in %	-2,9		0,0	
Veränderung 2019 gegenüber 2014 in %	1,7		3,7	

Stand: 31.12.2019

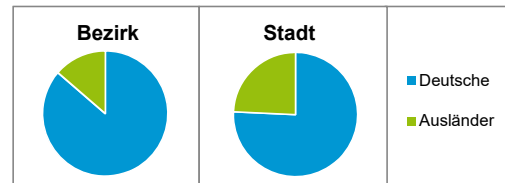
Geschlecht



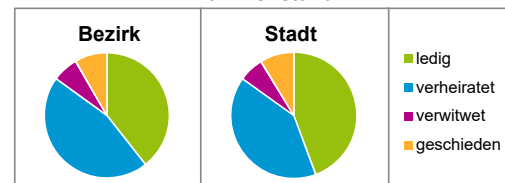
Altersgruppe



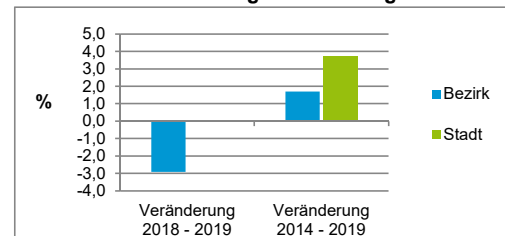
Nationalität



Familienstand



Bevölkerungsveränderung



Statistischer Bezirk: 70 Westfriedhof

Haushalte	Bezirk		Stadt
	Zahl	%	%
Alleinerziehende	42	2,5	4,0
sonstige Haushalte	1 630	97,5	96,0
zusammen	1 672	100,0	100,0

Stand: 31.12.2019

Wohnungen ³⁾ nach Baualtersgruppen	Bezirk		Stadt
	Zahl	%	%
Altbau (bis 1948)	114	6,8	23,0
mittleres Baualter	1 509	90,1	74,2
Neubau (ab 2015)	51	3,0	2,7
ohne Angabe	0	0,0	0,0
zusammen	1 674	99,9	99,9

3) in Wohngebäuden;
ohne Wohnheime

Stand: 31.12.2019

Wohnungen in	Bezirk		Stadt
	Zahl	%	%
Einfamilienhäusern	284	17,0	14,7
Zweifamilienhäusern	34	2,0	5,6
MFH mit 3 - 6 Whg. ⁴⁾	66	3,9	16,1
MFH mit 7 und mehr Whg. ⁴⁾	1 290	77,1	63,7
zusammen	1 674	100,0	100,1

4) MFH= Mehrfamilienhäuser

Stand: 31.12.2019

Erwerbsbeteiligung	Bezirk		Stadt
	Zahl	% ⁵⁾	% ⁵⁾
Sozialversicherungspflichtig Beschäftigte am Wohnort	1 445	68,1	62,4
Arbeitslose am Wohnort	56	2,6	4,0

5) %-Anteil an der erwerbsfähigen Bevölkerung

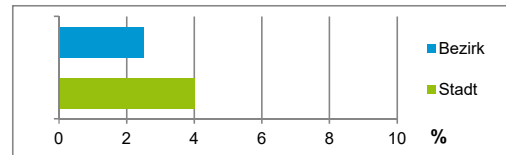
Stand: 31.12.2019

Quelle: Bundesagentur für Arbeit

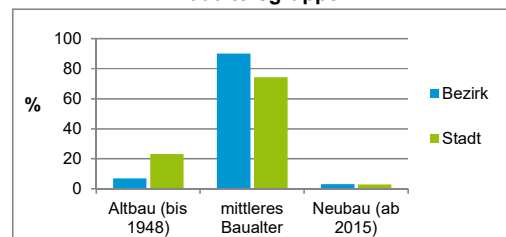
Kraftfahrzeuge	Bezirk		Stadt
	Zahl		
Anzahl der Pkw/Kombi	2 163		246 910
Pkw/Kombi je 1 000 Einwohner	664		461
Pkw/Kombi mit Dieselmotor, Anteil in %	39,6		33,8

Stand: 31.12.2019

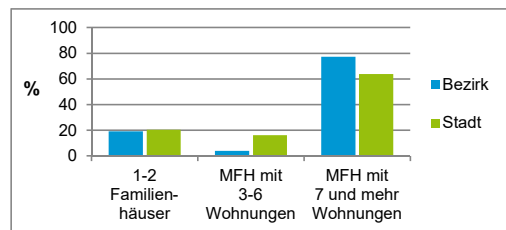
Anteil Haushalte Alleinerziehende



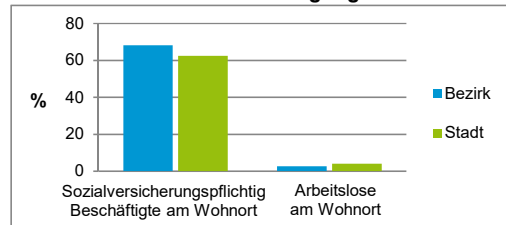
Baualtersgruppen



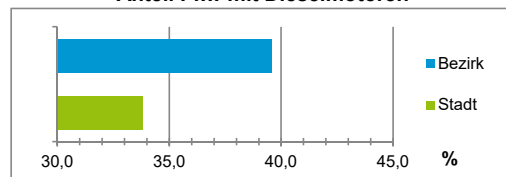
Wohnungsarten



Erwerbsbeteiligung



Anteil Pkw mit Dieselmotoren



Impressum

Herausgeber:

Stadt Nürnberg
Amt für Stadtforschung und Statistik
für Nürnberg und Fürth
Unschlittplatz 7a
90403 Nürnberg
Telefon 09 11 / 2 31-28 43
Fax 09 11 / 2 31-28 44
E-Mail statistikinfo@stadt.nuernberg.de
Internet www.statistik.nuernberg.de