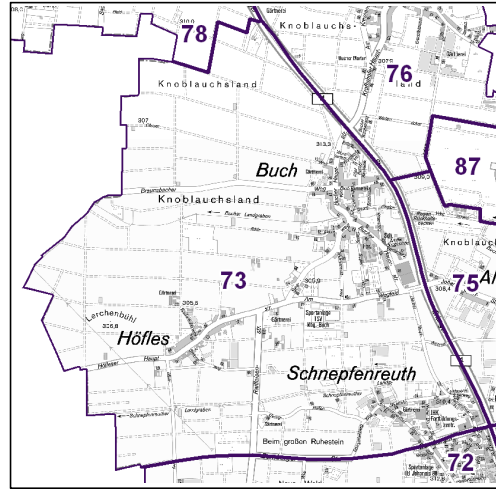
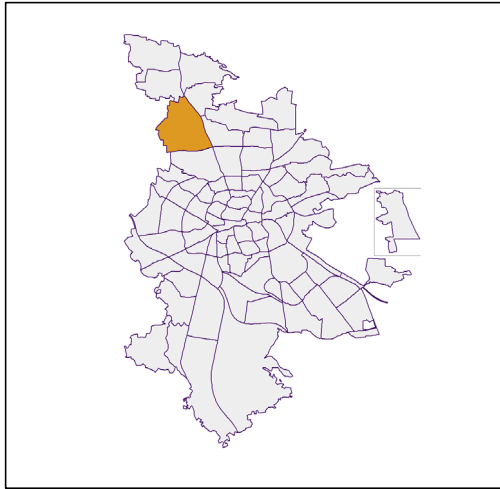


Bezirksdatenblätter Nürnberg 2019

Statistischer Bezirk: 73 Buch



	Bezirk		Gesamtstadt	
Fläche in ha	628		18 640	
Bevölkerung ¹⁾	1 876		535 886	
Einwohner je ha	3		29	

1) Einwohner mit Hauptwohnung in Nürnberg (Melderegister 31.12.2019)

	Bezirk		Stadt	
	Zahl	%	Zahl	%
Einwohner nach Geschlecht				
männlich	995	53,0		49,3
weiblich	881	47,0		50,7
zusammen	1 876	100,0		100,0

Stand: 31.12.2019

	Bezirk		Stadt	
	Zahl	%	Zahl	%
Einwohner nach Altersgruppen				
0 - 5 Jahre	140	7,5		5,6
6 - 14 Jahre	161	8,6		7,4
15 - 64 Jahre	1 315	70,1		67,0
ab 65 Jahre	260	13,9		20,0

Stand: 31.12.2019

	Bezirk		Stadt	
	Zahl	%	Zahl	%
Einwohner nach Nationalität				
Deutsche	1 401	74,7		75,7
Ausländer	475	25,3		24,3
darunter aus der EU	383	20,4 ²⁾		11,7 ²⁾
darunter aus der Türkei	21	1,1 ²⁾		3,1 ²⁾

2) Anteil an der Bevölkerung insgesamt

Stand: 31.12.2019

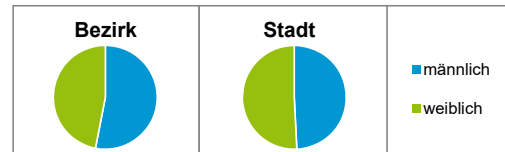
	Bezirk		Stadt	
	Zahl	%	Zahl	%
Einwohner nach Familienstand				
ledig	842	44,9		44,3
verheiratet	837	44,6		40,5
verwitwet	79	4,2		6,4
geschieden	118	6,3		8,7

Stand: 31.12.2019

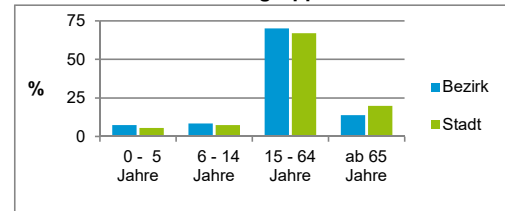
	Bezirk		Stadt	
	Bevölkerungsveränderung			
Einwohner 2018	1 850		535 746	
Einwohner 2014	1 575		516 770	
Veränderung 2019 gegenüber 2018 in %	1,4		0,0	
Veränderung 2019 gegenüber 2014 in %	19,1		3,7	

Stand: 31.12.2019

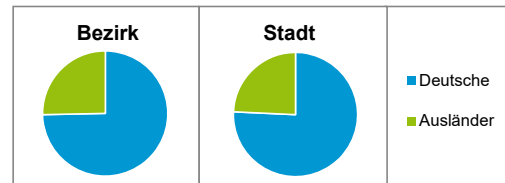
Geschlecht



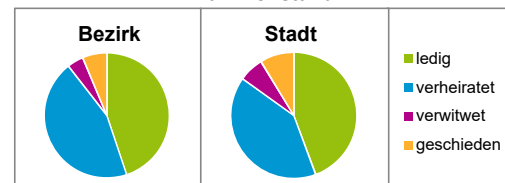
Altersgruppe



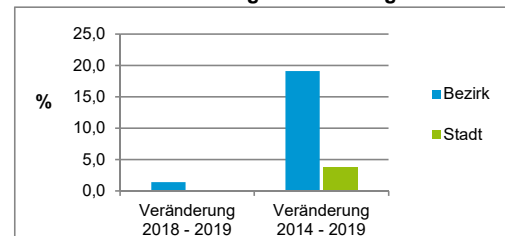
Nationalität



Familienstand



Bevölkerungsveränderung



Statistischer Bezirk: 73 Buch

Haushalte	Bezirk		Stadt	
	Zahl	%	Zahl	%
Alleinerziehende	31	3,6		4,0
sonstige Haushalte	828	96,4		96,0
zusammen	859	100,0		100,0

Stand: 31.12.2019

Wohnungen ³⁾ nach Baualtersgruppen	Bezirk		Stadt	
	Zahl	%	Zahl	%
Altbau (bis 1948)	236	35,0		23,0
mittleres Baualter	376	55,7		74,2
Neubau (ab 2015)	63	9,3		2,7
ohne Angabe	0	0,0		0,0
zusammen	675	100,0		99,9

3) in Wohngebäuden;
ohne Wohnheime

Stand: 31.12.2019

Wohnungen in	Bezirk		Stadt	
	Zahl	%	Zahl	%
Einfamilienhäusern	268	39,7		14,7
Zweifamilienhäusern	172	25,5		5,6
MFH mit 3 - 6 Whg. ⁴⁾	206	30,5		16,1
MFH mit 7 und mehr Whg. ⁴⁾	29	4,3		63,7
zusammen	675	100,0		100,1

4) MFH= Mehrfamilienhäuser

Stand: 31.12.2019

Erwerbsbeteiligung	Bezirk		Stadt	
	Zahl	% ⁵⁾	Zahl	% ⁵⁾
Sozialversicherungspflichtig Beschäftigte am Wohnort	833	63,3		62,4
Arbeitslose am Wohnort	17	1,3		4,0

5) %-Anteil an der erwerbsfähigen Bevölkerung

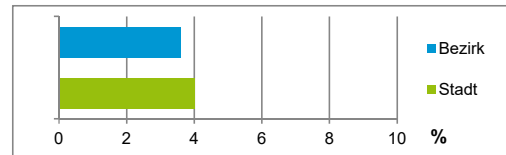
Stand: 31.12.2019

Quelle: Bundesagentur für Arbeit

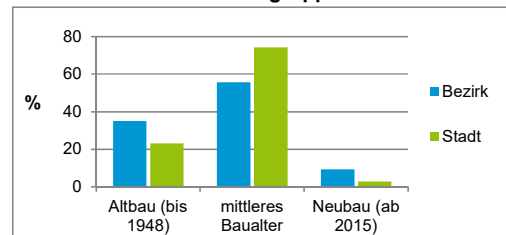
Kraftfahrzeuge	Bezirk		Stadt	
	Zahl	%	Zahl	%
Anzahl der Pkw/Kombi	1 320		246 910	
Pkw/Kombi je 1 000 Einwohner	704		461	
Pkw/Kombi mit Dieselmotor, Anteil in %	38,1		33,8	

Stand: 31.12.2019

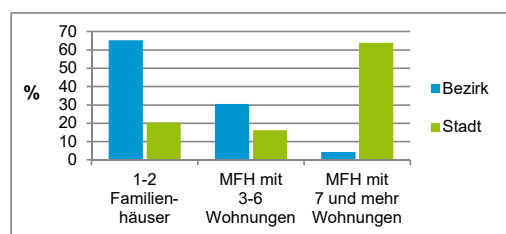
Anteil Haushalte Alleinerziehende



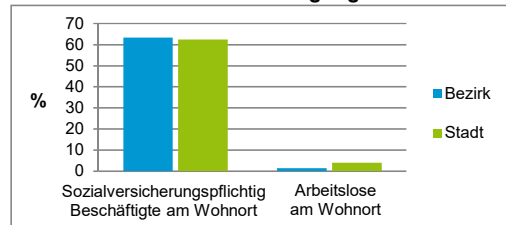
Baualtersgruppen



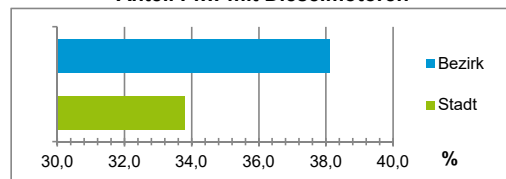
Wohnungsarten



Erwerbsbeteiligung



Anteil Pkw mit Dieselmotoren



Impressum

Herausgeber:

Stadt Nürnberg
Amt für Stadtforschung und Statistik
für Nürnberg und Fürth
Unschlittplatz 7a
90403 Nürnberg
Telefon 09 11 / 2 31-28 43
Fax 09 11 / 2 31-28 44
E-Mail statistikinfo@stadt.nuernberg.de
Internet www.statistik.nuernberg.de