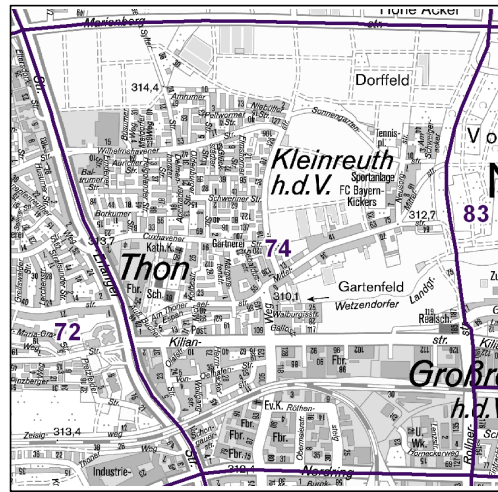
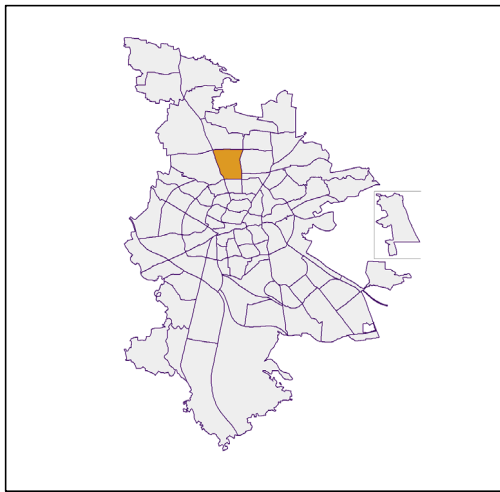


Bezirksdatenblätter Nürnberg 2019

Statistischer Bezirk: 74 Thon



	Bezirk		Gesamtstadt	
Fläche in ha	221		18 640	
Bevölkerung ¹⁾	5 382		535 886	
Einwohner je ha	24		29	

1) Einwohner mit Hauptwohnung in Nürnberg (Melderegister 31.12.2019)

Einwohner nach Geschlecht	Bezirk		Stadt	
	Zahl	%	Zahl	%
männlich	2 607	48,4		49,3
weiblich	2 775	51,6		50,7
zusammen	5 382	100,0		100,0

Stand: 31.12.2019

Einwohner nach Altersgruppen	Bezirk		Stadt	
	Zahl	%	Zahl	%
0 - 5 Jahre	349	6,5		5,6
6 - 14 Jahre	417	7,7		7,4
15 - 64 Jahre	3 270	60,8		67,0
ab 65 Jahre	1 346	25,0		20,0

Stand: 31.12.2019

Einwohner nach Nationalität	Bezirk		Stadt	
	Zahl	%	Zahl	%
Deutsche	4 651	86,4		75,7
Ausländer	731	13,6		24,3
darunter aus der EU	296	5,5 ²⁾		11,7 ²⁾
darunter aus der Türkei	77	1,4 ²⁾		3,1 ²⁾

2) Anteil an der Bevölkerung insgesamt

Stand: 31.12.2019

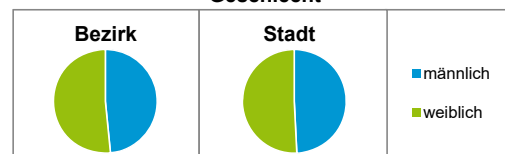
Einwohner nach Familienstand	Bezirk		Stadt	
	Zahl	%	Zahl	%
ledig	2 055	38,2		44,3
verheiratet	2 567	47,7		40,5
verwitwet	406	7,5		6,4
geschieden	354	6,6		8,7

Stand: 31.12.2019

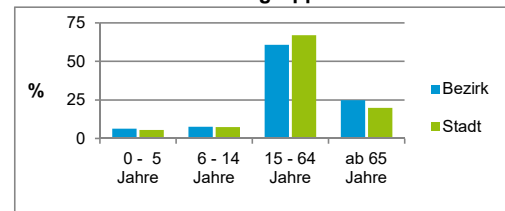
Bevölkerungsveränderung	Bezirk		Stadt	
		Zahl	%	Zahl
Einwohner 2018	5 356		535 746	
Einwohner 2014	4 897		516 770	
Veränderung 2019 gegenüber 2018 in %	0,5		0,0	
Veränderung 2019 gegenüber 2014 in %	9,9		3,7	

Stand: 31.12.2019

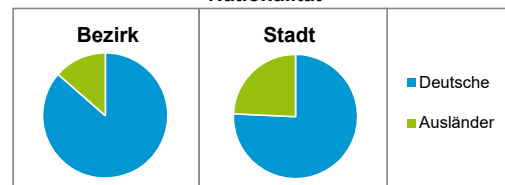
Geschlecht



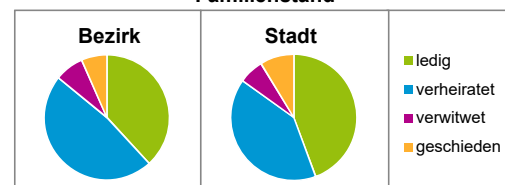
Altersgruppe



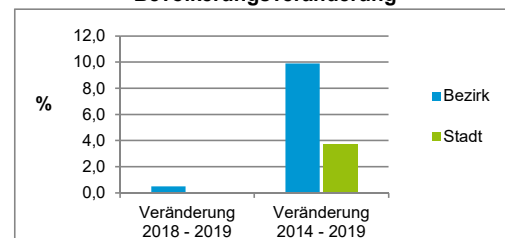
Nationalität



Familienstand



Bevölkerungsveränderung



Statistischer Bezirk: 74 Thon

Haushalte	Bezirk		Stadt
	Zahl	%	%
Alleinerziehende	67	2,6	4,0
sonstige Haushalte	2 540	97,4	96,0
zusammen	2 607	100,0	100,0

Stand: 31.12.2019

Wohnungen ³⁾ nach Baualtersgruppen	Bezirk		Stadt
	Zahl	%	%
Altbau (bis 1948)	185	6,8	23,0
mittleres Baualter	2 357	86,5	74,2
Neubau (ab 2015)	184	6,7	2,7
ohne Angabe	0	0,0	0,0
zusammen	2 726	100,0	99,9

3) in Wohngebäuden;
ohne Wohnheime

Stand: 31.12.2019

Wohnungen in	Bezirk		Stadt
	Zahl	%	%
Einfamilienhäusern	1 170	42,9	14,7
Zweifamilienhäusern	276	10,1	5,6
MFH mit 3 - 6 Whg. ⁴⁾	527	19,3	16,1
MFH mit 7 und mehr Whg. ⁴⁾	753	27,6	63,7
zusammen	2 726	99,9	100,1

4) MFH= Mehrfamilienhäuser

Stand: 31.12.2019

Erwerbsbeteiligung	Bezirk		Stadt
	Zahl	% ⁵⁾	% ⁵⁾
Sozialversicherungspflichtig Beschäftigte am Wohnort	2 020	61,8	62,4
Arbeitslose am Wohnort	49	1,5	4,0

5) %-Anteil an der erwerbsfähigen Bevölkerung

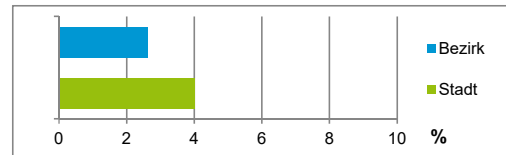
Stand: 31.12.2019

Quelle: Bundesagentur für Arbeit

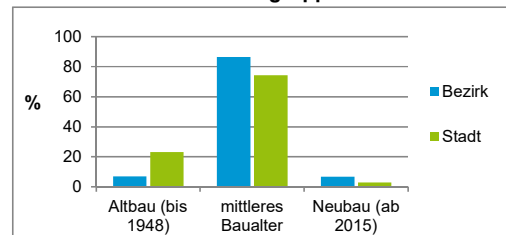
Kraftfahrzeuge	Bezirk		Stadt
	Zahl		
Anzahl der Pkw/Kombi	3 411		246 910
Pkw/Kombi je 1 000 Einwohner	634		461
Pkw/Kombi mit Dieselmotor, Anteil in %	32,8		33,8

Stand: 31.12.2019

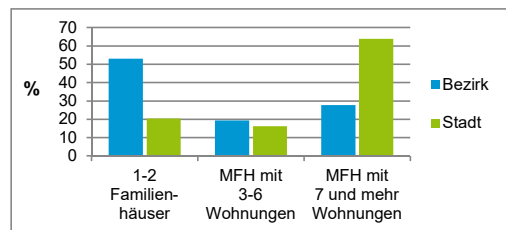
Anteil Haushalte Alleinerziehende



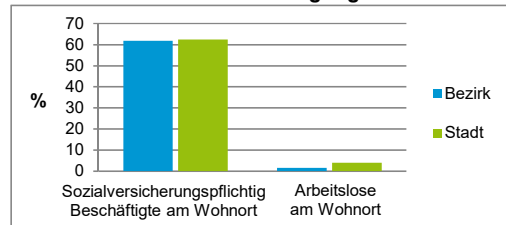
Baualtersgruppen



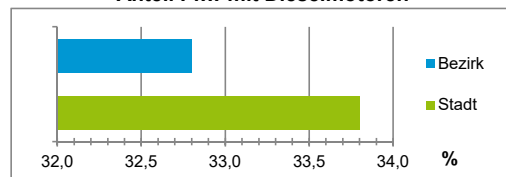
Wohnungsarten



Erwerbsbeteiligung



Anteil Pkw mit Dieselmotoren



Impressum

Herausgeber:

Stadt Nürnberg
Amt für Stadtforschung und Statistik
für Nürnberg und Fürth
Unschlittplatz 7a
90403 Nürnberg
Telefon 09 11 / 2 31-28 43
Fax 09 11 / 2 31-28 44
E-Mail statistikinfo@stadt.nuernberg.de
Internet www.statistik.nuernberg.de