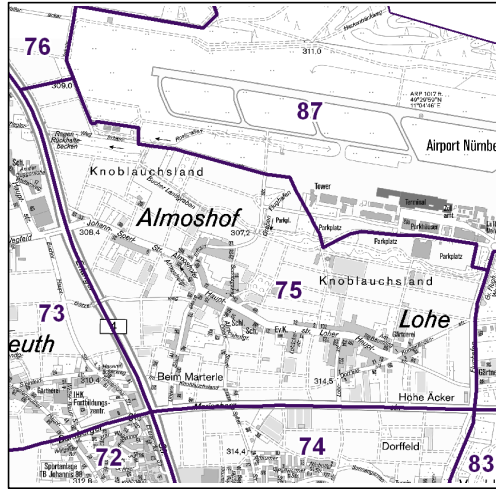
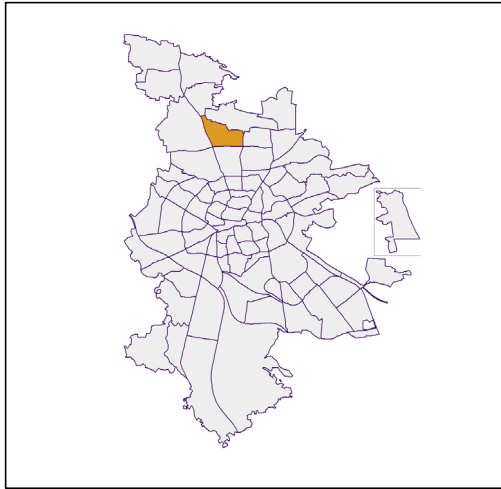


# Bezirksdatenblätter Nürnberg 2019

## Statistischer Bezirk: 75 Almoshof



	Bezirk	Gesamtstadt
<b>Fläche in ha</b>	<b>245</b>	<b>18 640</b>
<b>Bevölkerung <sup>1)</sup></b>	<b>1 133</b>	<b>535 886</b>
<b>Einwohner je ha</b>	<b>5</b>	<b>29</b>

1) Einwohner mit Hauptwohnung in Nürnberg (Melderegister 31.12.2019)

Einwohner nach Geschlecht	Bezirk		Stadt	
	Zahl	%	Zahl	%
männlich	580	51,2		49,3
weiblich	553	48,8		50,7
<b>zusammen</b>	<b>1 133</b>	<b>100,0</b>		<b>100,0</b>

Stand: 31.12.2019

Einwohner nach Altersgruppen	Bezirk		Stadt	
	Zahl	%	Zahl	%
0 - 5 Jahre	53	4,7		5,6
6 - 14 Jahre	81	7,1		7,4
15 - 64 Jahre	806	71,1		67,0
ab 65 Jahre	193	17,0		20,0

Stand: 31.12.2019

Einwohner nach Nationalität	Bezirk		Stadt	
	Zahl	%	Zahl	%
Deutsche	887	78,3		75,7
Ausländer	246	21,7		24,3
darunter aus der EU	226	19,9 <sup>2)</sup>		11,7 <sup>2)</sup>
darunter aus der Türkei	5	0,4 <sup>2)</sup>		3,1 <sup>2)</sup>

2) Anteil an der Bevölkerung insgesamt

Stand: 31.12.2019

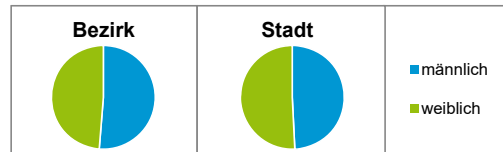
Einwohner nach Familienstand	Bezirk		Stadt	
	Zahl	%	Zahl	%
ledig	449	39,6		44,3
verheiratet	578	51,0		40,5
verwitwet	53	4,7		6,4
geschieden	53	4,7		8,7

Stand: 31.12.2019

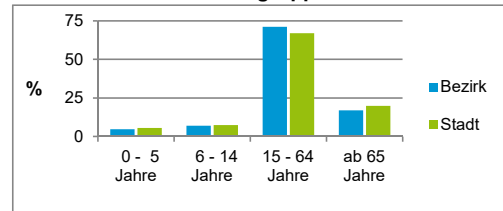
Bevölkerungsveränderung	Bezirk	Stadt
	Einwohner 2018	1 084
Einwohner 2014	1 053	516 770
Veränderung 2019 gegenüber 2018 in %	4,5	0,0
Veränderung 2019 gegenüber 2014 in %	7,6	3,7

Stand: 31.12.2019

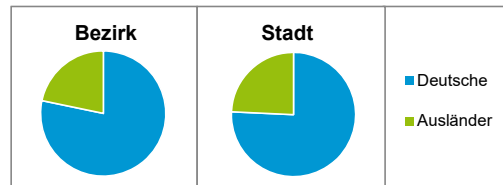
### Geschlecht



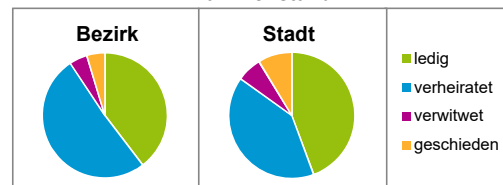
### Altersgruppe



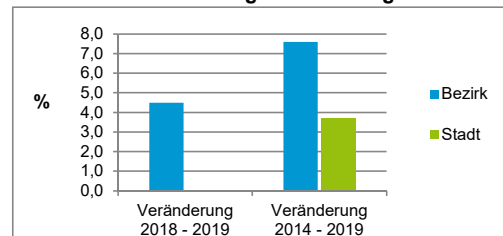
### Nationalität



### Familienstand



### Bevölkerungsveränderung



## Statistischer Bezirk: 75 Almoshof

Haushalte	Bezirk		Stadt
	Zahl	%	%
Alleinerziehende	14	2,7	4,0
sonstige Haushalte	509	97,3	96,0
<b>zusammen</b>	<b>523</b>	<b>100,0</b>	<b>100,0</b>

Stand: 31.12.2019

Wohnungen <sup>3)</sup> nach Baualtersgruppen	Bezirk		Stadt
	Zahl	%	%
Altbau (bis 1948)	166	34,5	23,0
mittleres Baualter	294	61,1	74,2
Neubau (ab 2015)	21	4,4	2,7
ohne Angabe	0	0,0	0,0
<b>zusammen</b>	<b>481</b>	<b>100,0</b>	<b>99,9</b>

3) in Wohngebäuden;  
ohne Wohnheime

Stand: 31.12.2019

Wohnungen in	Bezirk		Stadt
	Zahl	%	%
Einfamilienhäusern	192	39,9	14,7
Zweifamilienhäusern	128	26,6	5,6
MFH mit 3 - 6 Whg. <sup>4)</sup>	132	27,4	16,1
MFH mit 7 und mehr Whg. <sup>4)</sup>	29	6,0	63,7
<b>zusammen</b>	<b>481</b>	<b>99,9</b>	<b>100,1</b>

4) MFH= Mehrfamilienhäuser

Stand: 31.12.2019

Erwerbsbeteiligung	Bezirk		Stadt
	Zahl	% <sup>5)</sup>	% <sup>5)</sup>
Sozialversicherungspflichtig Beschäftigte am Wohnort	501	62,2	62,4
Arbeitslose am Wohnort	0	0,0	4,0

5) %-Anteil an der erwerbsfähigen Bevölkerung

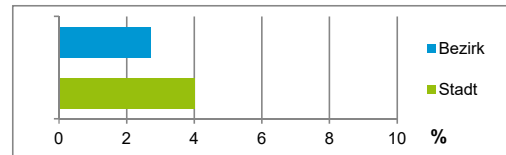
Stand: 31.12.2019

Quelle: Bundesagentur für Arbeit

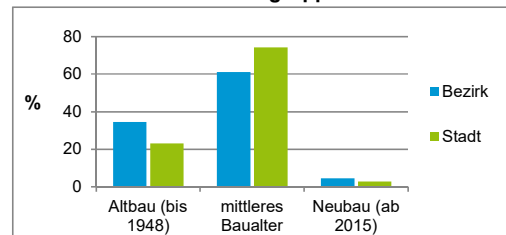
Kraftfahrzeuge	Bezirk		Stadt
	Zahl		
Anzahl der Pkw/Kombi	677		246 910
Pkw/Kombi je 1 000 Einwohner	598		461
Pkw/Kombi mit Dieselmotor, Anteil in %	29,5		33,8

Stand: 31.12.2019

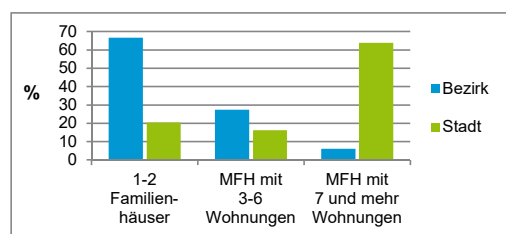
Anteil Haushalte Alleinerziehende



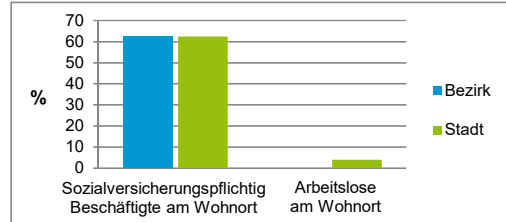
Baualtersgruppen



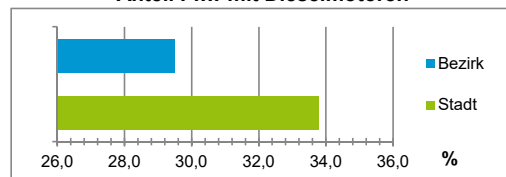
Wohnungsarten



Erwerbsbeteiligung



Anteil Pkw mit Dieselmotoren



### Impressum

Herausgeber:

Stadt Nürnberg  
Amt für Stadtforschung und Statistik  
für Nürnberg und Fürth  
Unschlittplatz 7a  
90403 Nürnberg  
Telefon 09 11 / 2 31-28 43  
Fax 09 11 / 2 31-28 44  
E-Mail [statistikinfo@stadt.nuernberg.de](mailto:statistikinfo@stadt.nuernberg.de)  
Internet [www.statistik.nuernberg.de](http://www.statistik.nuernberg.de)