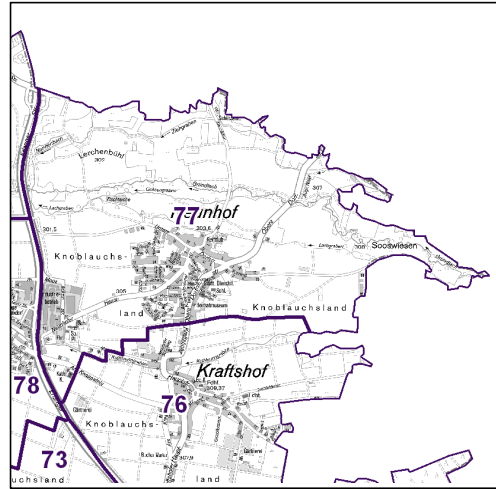
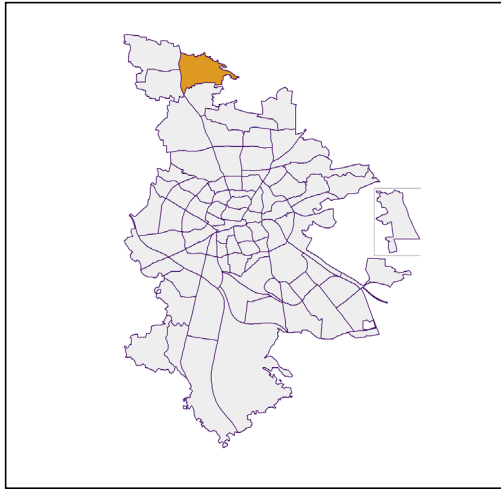


Bezirksdatenblätter Nürnberg 2019

Statistischer Bezirk: 77 Neunhof

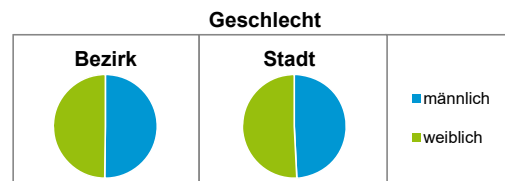


	Bezirk		Gesamtstadt	
Fläche in ha	403		18 640	
Bevölkerung ¹⁾	1 646		535 886	
Einwohner je ha	4		29	

1) Einwohner mit Hauptwohnung in Nürnberg (Melderegister 31.12.2019)

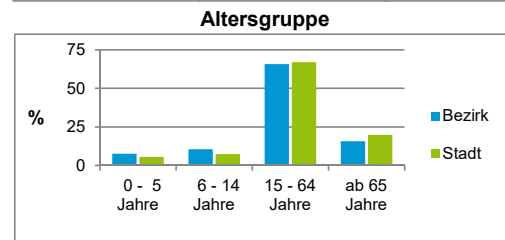
Einwohner nach Geschlecht	Bezirk		Stadt	
	Zahl	%	Zahl	%
männlich	826	50,2		49,3
weiblich	820	49,8		50,7
zusammen	1 646	100,0		100,0

Stand: 31.12.2019



Einwohner nach Altersgruppen	Bezirk		Stadt	
	Zahl	%	Zahl	%
0 - 5 Jahre	129	7,8		5,6
6 - 14 Jahre	176	10,7		7,4
15 - 64 Jahre	1 083	65,8		67,0
ab 65 Jahre	258	15,7		20,0

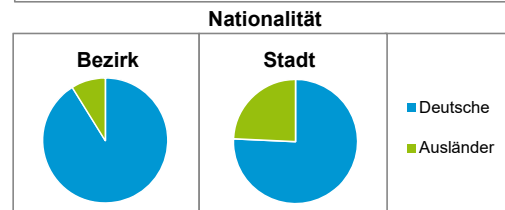
Stand: 31.12.2019



Einwohner nach Nationalität	Bezirk		Stadt	
	Zahl	%	Zahl	%
Deutsche	1 500	91,1		75,7
Ausländer	146	8,9		24,3
darunter aus der EU	114	6,9 ²⁾		11,7 ²⁾
darunter aus der Türkei	7	0,4 ²⁾		3,1 ²⁾

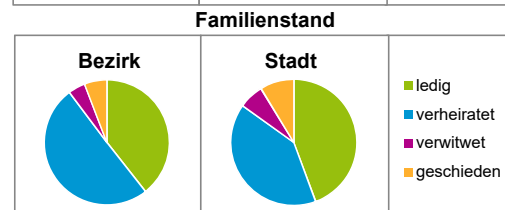
2) Anteil an der Bevölkerung insgesamt

Stand: 31.12.2019



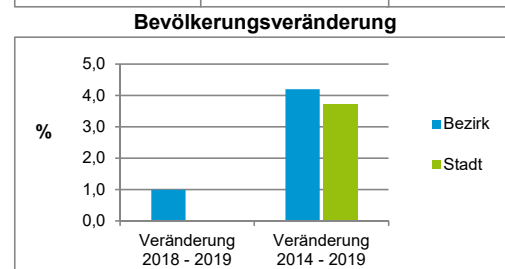
Einwohner nach Familienstand	Bezirk		Stadt	
	Zahl	%	Zahl	%
ledig	648	39,4		44,3
verheiratet	830	50,4		40,5
verwitwet	72	4,4		6,4
geschieden	96	5,8		8,7

Stand: 31.12.2019



Bevölkerungsveränderung	Bezirk		Stadt	
		Zahl	%	Zahl
Einwohner 2018	1 630		535 746	
Einwohner 2014	1 579		516 770	
Veränderung 2019 gegenüber 2018 in %	1,0		0,0	
Veränderung 2019 gegenüber 2014 in %	4,2		3,7	

Stand: 31.12.2019



Statistischer Bezirk: 77 Neunhof

Haushalte	Bezirk		Stadt	
	Zahl	%	Zahl	%
Alleinerziehende	32	4,5		4,0
sonstige Haushalte	672	95,5		96,0
zusammen	704	100,0		100,0

Stand: 31.12.2019

Wohnungen ³⁾ nach Baualtersgruppen	Bezirk		Stadt	
	Zahl	%	Zahl	%
Altbau (bis 1948)	122	17,1		23,0
mittleres Baualter	568	79,6		74,2
Neubau (ab 2015)	24	3,4		2,7
ohne Angabe	0	0,0		0,0
zusammen	714	100,1		99,9

3) in Wohngebäuden;
ohne Wohnheime

Stand: 31.12.2019

Wohnungen in	Bezirk		Stadt	
	Zahl	%	Zahl	%
Einfamilienhäusern	345	48,3		14,7
Zweifamilienhäusern	212	29,7		5,6
MFH mit 3 - 6 Whg. ⁴⁾	157	22,0		16,1
MFH mit 7 und mehr Whg. ⁴⁾	0	0,0		63,7
zusammen	714	100,0		100,1

4) MFH= Mehrfamilienhäuser

Stand: 31.12.2019

Erwerbsbeteiligung	Bezirk		Stadt	
	Zahl	% ⁵⁾	Zahl	% ⁵⁾
Sozialversicherungspflichtig Beschäftigte am Wohnort	1 041	96,1		62,4
Arbeitslose am Wohnort	26	2,4		4,0

5) %-Anteil an der erwerbsfähigen Bevölkerung

Stand: 31.12.2019

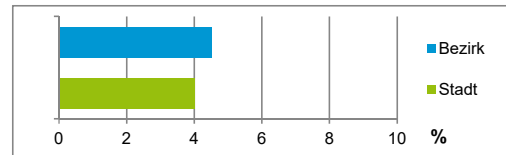
Quelle: Bundesagentur für Arbeit

6) Diese Angaben können seit 2018 aufgrund von Änderungen in den Datenlieferungen der Bundesagentur für Arbeit nur noch zusammengefasst für die Statistischen Bezirke 76 und 77 dargestellt werden.

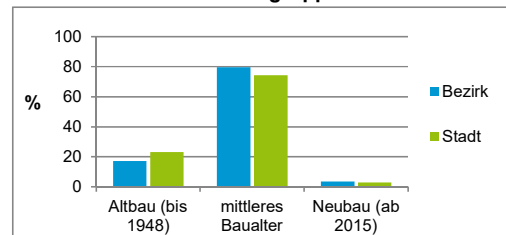
Kraftfahrzeuge	Bezirk		Stadt	
	Zahl	%	Zahl	%
Anzahl der Pkw/Kombi	1 064		246 910	
Pkw/Kombi je 1 000 Einwohner	646		461	
Pkw/Kombi mit Dieselmotor, Anteil in %	35,2		33,8	

Stand: 31.12.2019

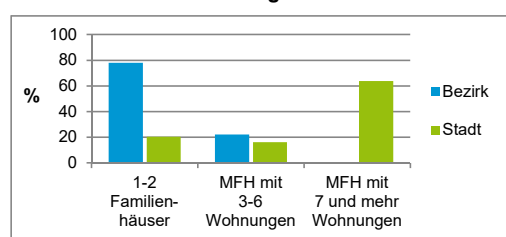
Anteil Haushalte Alleinerziehende



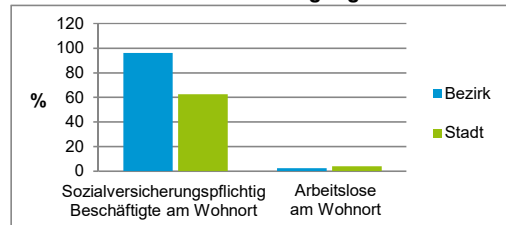
Baualtersgruppen



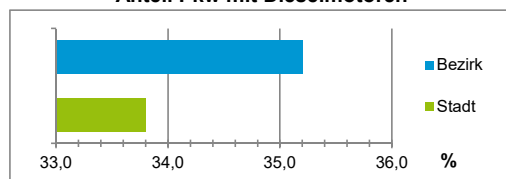
Wohnungsarten



Erwerbsbeteiligung



Anteil Pkw mit Dieselmotoren



Impressum

Herausgeber:

Stadt Nürnberg
Amt für Stadtforschung und Statistik
für Nürnberg und Fürth
Unschlittplatz 7a
90403 Nürnberg
Telefon 09 11 / 2 31-28 43
Fax 09 11 / 2 31-28 44
E-Mail statistikinfo@stadt.nuernberg.de
Internet www.statistik.nuernberg.de