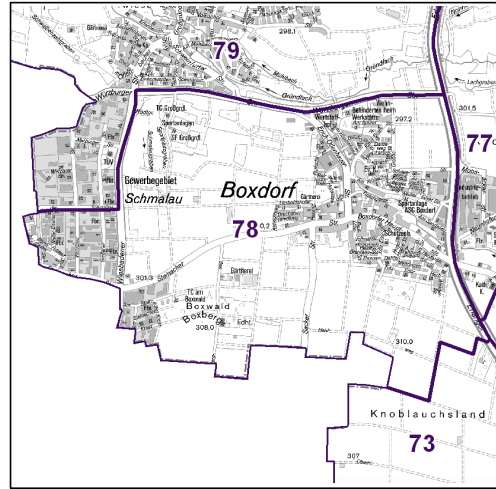
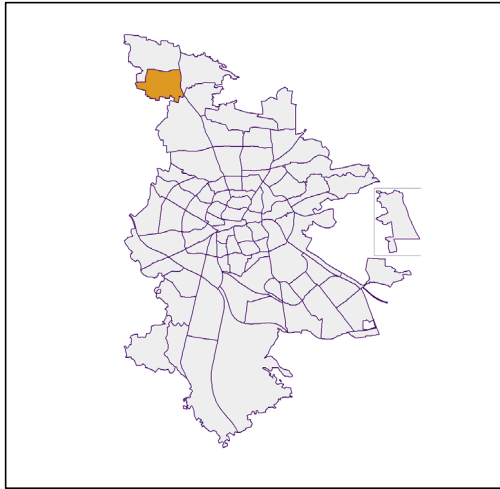


Bezirksdatenblätter Nürnberg 2019

Statistischer Bezirk: 78 Boxdorf



	Bezirk		Gesamtstadt
Fläche in ha	340		18 640
Bevölkerung ¹⁾	2 803		535 886
Einwohner je ha	8		29

1) Einwohner mit Hauptwohnung in Nürnberg (Melderegister 31.12.2019)

Einwohner nach Geschlecht	Bezirk		Stadt	
	Zahl	%	Zahl	%
männlich	1 451	51,8		49,3
weiblich	1 352	48,2		50,7
zusammen	2 803	100,0		100,0

Stand: 31.12.2019

Einwohner nach Altersgruppen	Bezirk		Stadt	
	Zahl	%	Zahl	%
0 - 5 Jahre	153	5,5		5,6
6 - 14 Jahre	227	8,1		7,4
15 - 64 Jahre	1 845	65,8		67,0
ab 65 Jahre	578	20,6		20,0

Stand: 31.12.2019

Einwohner nach Nationalität	Bezirk		Stadt	
	Zahl	%	Zahl	%
Deutsche	2 358	84,1		75,7
Ausländer	445	15,9		24,3
darunter aus der EU	299	10,7 ²⁾		11,7 ²⁾
darunter aus der Türkei	33	1,2 ²⁾		3,1 ²⁾

2) Anteil an der Bevölkerung insgesamt Stand: 31.12.2019

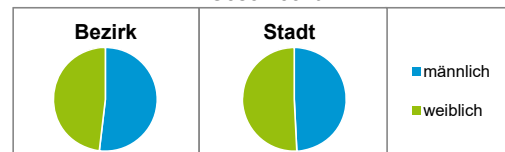
Einwohner nach Familienstand	Bezirk		Stadt	
	Zahl	%	Zahl	%
ledig	1 121	40,0		44,3
verheiratet	1 322	47,2		40,5
verwitwet	179	6,4		6,4
geschieden	181	6,5		8,7

Stand: 31.12.2019

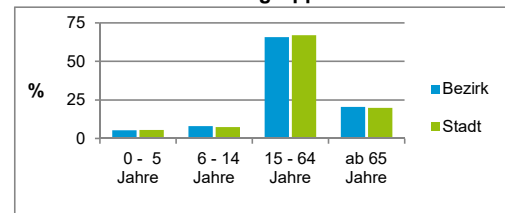
Bevölkerungsveränderung	Bezirk	Stadt
	Einwohner 2018	2 772
Einwohner 2014	2 705	516 770
Veränderung 2019 gegenüber 2018 in %	1,1	0,0
Veränderung 2019 gegenüber 2014 in %	3,6	3,7

Stand: 31.12.2019

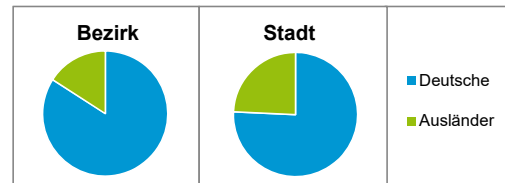
Geschlecht



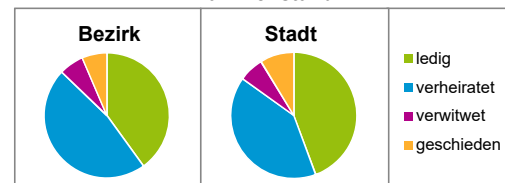
Altersgruppe



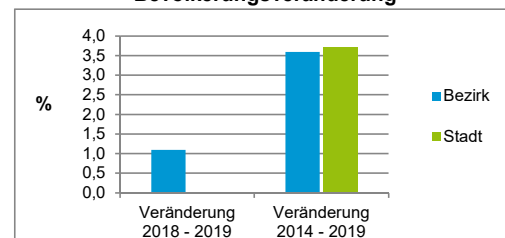
Nationalität



Familienstand



Bevölkerungsveränderung



Statistischer Bezirk: 78 Boxdorf

Haushalte	Bezirk		Stadt
	Zahl	%	%
Alleinerziehende	37	2,7	4,0
sonstige Haushalte	1 332	97,3	96,0
zusammen	1 369	100,0	100,0

Stand: 31.12.2019

Wohnungen ³⁾ nach Baualtersgruppen	Bezirk		Stadt
	Zahl	%	%
Altbau (bis 1948)	89	7,4	23,0
mittleres Baualter	1 094	90,9	74,2
Neubau (ab 2015)	21	1,7	2,7
ohne Angabe	0	0,0	0,0
zusammen	1 204	100,0	99,9

3) in Wohngebäuden;
ohne Wohnheime

Stand: 31.12.2019

Wohnungen in	Bezirk		Stadt
	Zahl	%	%
Einfamilienhäusern	617	51,2	14,7
Zweifamilienhäusern	234	19,4	5,6
MFH mit 3 - 6 Whg. ⁴⁾	211	17,5	16,1
MFH mit 7 und mehr Whg. ⁴⁾	142	11,8	63,7
zusammen	1 204	99,9	100,1

4) MFH= Mehrfamilienhäuser

Stand: 31.12.2019

Erwerbsbeteiligung	Bezirk		Stadt
	Zahl	% ⁵⁾	% ⁵⁾
Sozialversicherungspflichtig Beschäftigte am Wohnort	1 174	63,6	62,4
Arbeitslose am Wohnort	37	2,0	4,0

5) %-Anteil an der erwerbsfähigen Bevölkerung

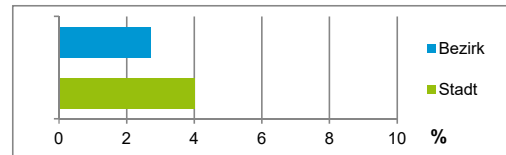
Stand: 31.12.2019

Quelle: Bundesagentur für Arbeit

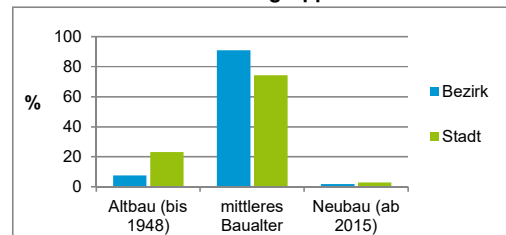
Kraftfahrzeuge	Bezirk		Stadt
	Zahl		
Anzahl der Pkw/Kombi	1 863		246 910
Pkw/Kombi je 1 000 Einwohner	665		461
Pkw/Kombi mit Dieselmotor, Anteil in %	33,0		33,8

Stand: 31.12.2019

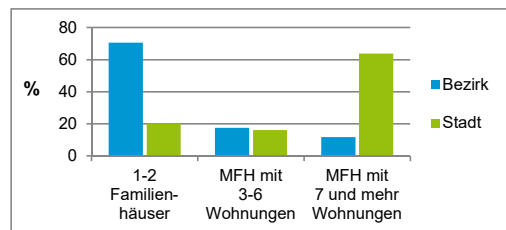
Anteil Haushalte Alleinerziehende



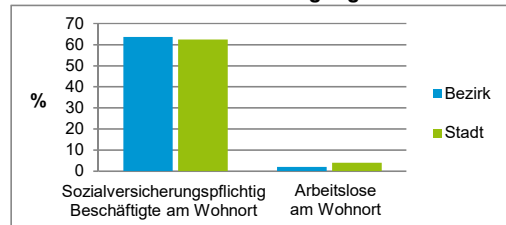
Baualtersgruppen



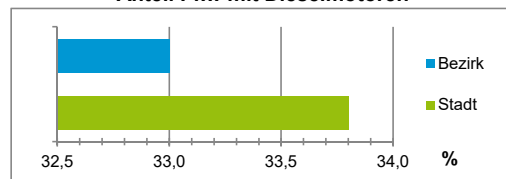
Wohnungsarten



Erwerbsbeteiligung



Anteil Pkw mit Dieselmotoren



Impressum

Herausgeber:

Stadt Nürnberg
Amt für Stadtforschung und Statistik
für Nürnberg und Fürth
Unschlittplatz 7a
90403 Nürnberg
Telefon 09 11 / 2 31-28 43
Fax 09 11 / 2 31-28 44
E-Mail statistikinfo@stadt.nuernberg.de
Internet www.statistik.nuernberg.de