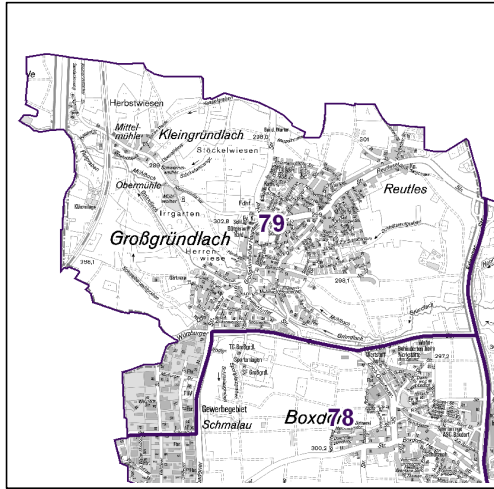
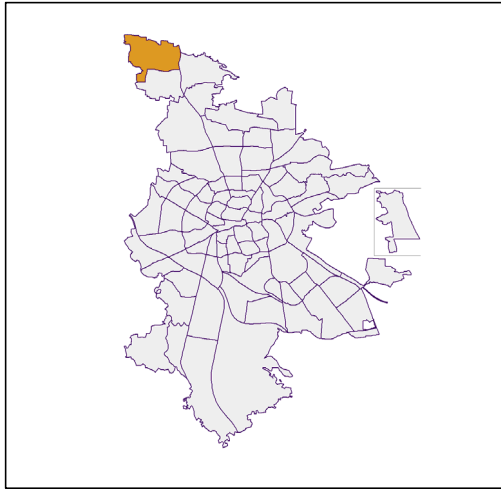


# Bezirksdatenblätter Nürnberg 2019

## Statistischer Bezirk: 79 Großgründlach

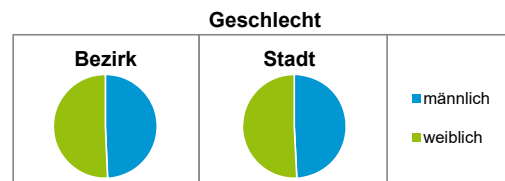


	Bezirk		Gesamtstadt
<b>Fläche in ha</b>	<b>506</b>		<b>18 640</b>
<b>Bevölkerung <sup>1)</sup></b>	<b>4 828</b>		<b>535 886</b>
<b>Einwohner je ha</b>	<b>10</b>		<b>29</b>

1) Einwohner mit Hauptwohnung in Nürnberg (Melderegister 31.12.2019)

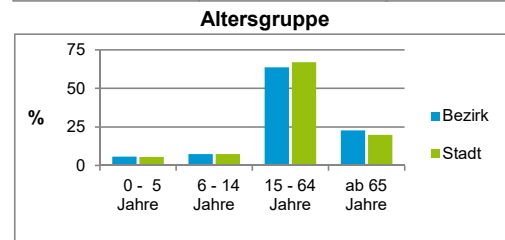
Einwohner nach Geschlecht	Bezirk		Stadt	
	Zahl	%	Zahl	%
männlich	2 382	49,3		49,3
weiblich	2 446	50,7		50,7
<b>zusammen</b>	<b>4 828</b>	<b>100,0</b>		<b>100,0</b>

Stand: 31.12.2019



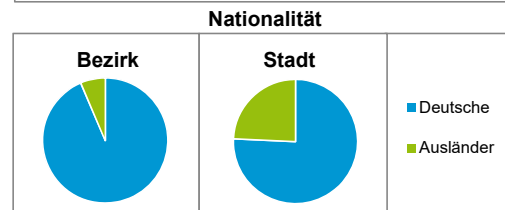
Einwohner nach Altersgruppen	Bezirk		Stadt	
	Zahl	%	Zahl	%
0 - 5 Jahre	286	5,9		5,6
6 - 14 Jahre	361	7,5		7,4
15 - 64 Jahre	3 077	63,7		67,0
ab 65 Jahre	1 104	22,9		20,0

Stand: 31.12.2019



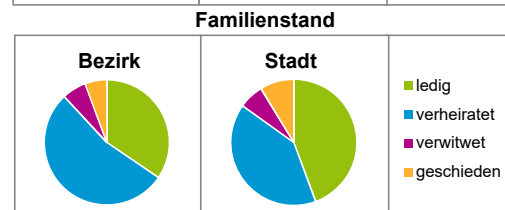
Einwohner nach Nationalität	Bezirk		Stadt	
	Zahl	%	Zahl	%
Deutsche	4 520	93,6		75,7
Ausländer	308	6,4		24,3
darunter aus der EU	211	4,4 <sup>2)</sup>		11,7 <sup>2)</sup>
darunter aus der Türkei	16	0,3 <sup>2)</sup>		3,1 <sup>2)</sup>

2) Anteil an der Bevölkerung insgesamt  
Stand: 31.12.2019



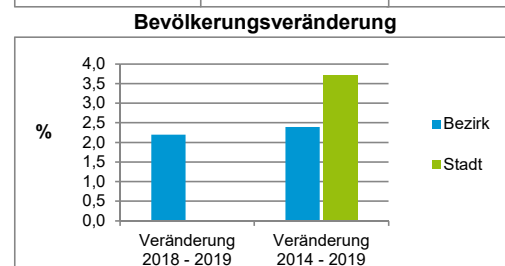
Einwohner nach Familienstand	Bezirk		Stadt	
	Zahl	%	Zahl	%
ledig	1 666	34,5		44,3
verheiratet	2 587	53,6		40,5
verwitwet	302	6,3		6,4
geschieden	273	5,7		8,7

Stand: 31.12.2019



Bevölkerungsveränderung	Bezirk		Stadt	
	Zahl	%	Zahl	%
Einwohner 2018	4 724		535 746	
Einwohner 2014	4 716		516 770	
Veränderung 2019 gegenüber 2018 in %	2,2		0,0	
Veränderung 2019 gegenüber 2014 in %	2,4		3,7	

Stand: 31.12.2019



## Statistischer Bezirk: 79 Großgründlach

Haushalte	Bezirk		Stadt
	Zahl	%	%
Alleinerziehende	69	3,0	4,0
sonstige Haushalte	2 195	97,0	96,0
<b>zusammen</b>	<b>2 264</b>	<b>100,0</b>	<b>100,0</b>

Stand: 31.12.2019

Wohnungen <sup>3)</sup> nach Baualtersgruppen	Bezirk		Stadt
	Zahl	%	%
Altbau (bis 1948)	147	6,3	23,0
mittleres Baualter	2 096	89,5	74,2
Neubau (ab 2015)	98	4,2	2,7
ohne Angabe	0	0,0	0,0
<b>zusammen</b>	<b>2 341</b>	<b>100,0</b>	<b>99,9</b>

3) in Wohngebäuden;  
ohne Wohnheime

Stand: 31.12.2019

Wohnungen in	Bezirk		Stadt
	Zahl	%	%
Einfamilienhäusern	1 236	52,8	14,7
Zweifamilienhäusern	424	18,1	5,6
MFH mit 3 - 6 Whg. <sup>4)</sup>	408	17,4	16,1
MFH mit 7 und mehr Whg. <sup>4)</sup>	273	11,7	63,7
<b>zusammen</b>	<b>2 341</b>	<b>100,0</b>	<b>100,1</b>

4) MFH= Mehrfamilienhäuser

Stand: 31.12.2019

Erwerbsbeteiligung	Bezirk		Stadt
	Zahl	% <sup>5)</sup>	% <sup>5)</sup>
Sozialversicherungspflichtig Beschäftigte am Wohnort	2 080	67,6	62,4
Arbeitslose am Wohnort	35	1,1	4,0

5) %-Anteil an der erwerbsfähigen Bevölkerung

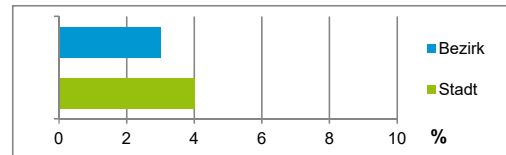
Stand: 31.12.2019

Quelle: Bundesagentur für Arbeit

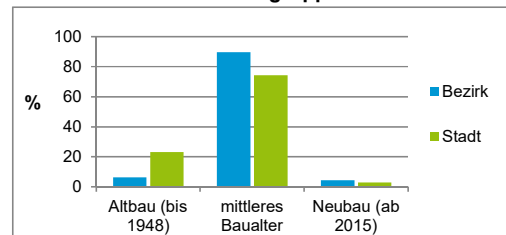
Kraftfahrzeuge	Bezirk		Stadt
	Zahl		
Anzahl der Pkw/Kombi	3 234		246 910
Pkw/Kombi je 1 000 Einwohner	670		461
Pkw/Kombi mit Dieselmotor, Anteil in %	31,8		33,8

Stand: 31.12.2019

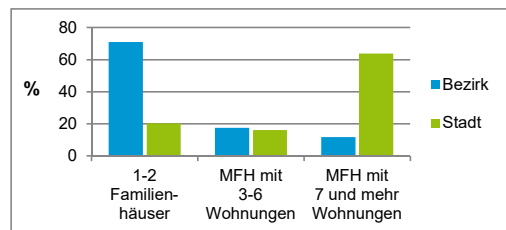
Anteil Haushalte Alleinerziehende



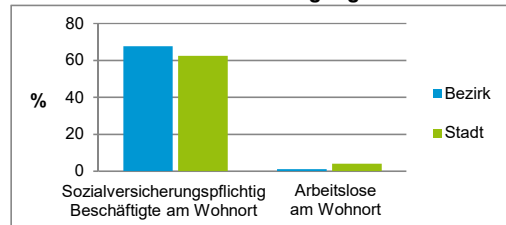
Baualtersgruppen



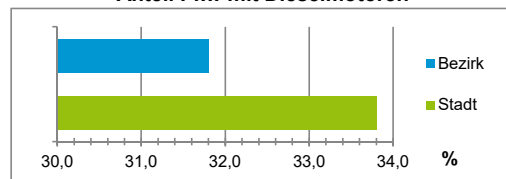
Wohnungsarten



Erwerbsbeteiligung



Anteil Pkw mit Dieselmotoren



### Impressum

Herausgeber:

Stadt Nürnberg  
Amt für Stadtforschung und Statistik  
für Nürnberg und Fürth  
Unschlittplatz 7a  
90403 Nürnberg  
Telefon 09 11 / 2 31-28 43  
Fax 09 11 / 2 31-28 44  
E-Mail [statistikinfo@stadt.nuernberg.de](mailto:statistikinfo@stadt.nuernberg.de)  
Internet [www.statistik.nuernberg.de](http://www.statistik.nuernberg.de)