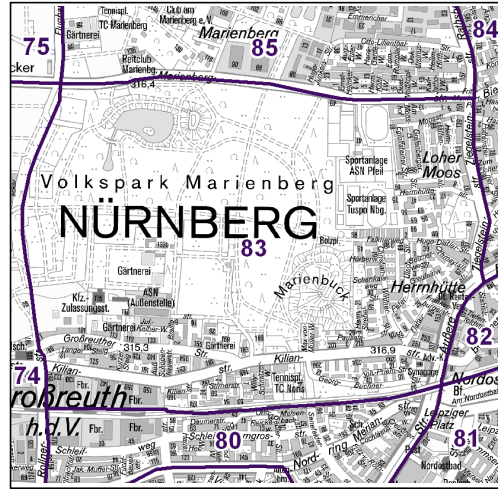


Bezirksdatenblätter Nürnberg 2019

Statistischer Bezirk: 83 Marienberg



	Bezirk		Gesamtstadt
Fläche in ha	229		18 640
Bevölkerung ¹⁾	4 138		535 886
Einwohner je ha	18		29

1) Einwohner mit Hauptwohnung in Nürnberg (Melderegister 31.12.2019)

Einwohner nach Geschlecht	Bezirk		Stadt	
	Zahl	%	Zahl	%
männlich	1 981	47,9		49,3
weiblich	2 157	52,1		50,7
zusammen	4 138	100,0		100,0

Stand: 31.12.2019

Einwohner nach Altersgruppen	Bezirk		Stadt	
	Zahl	%	Zahl	%
0 - 5 Jahre	229	5,5		5,6
6 - 14 Jahre	351	8,5		7,4
15 - 64 Jahre	2 552	61,7		67,0
ab 65 Jahre	1 006	24,3		20,0

Stand: 31.12.2019

Einwohner nach Nationalität	Bezirk		Stadt	
	Zahl	%	Zahl	%
Deutsche	3 812	92,1		75,7
Ausländer	326	7,9		24,3
darunter aus der EU	143	3,5 ²⁾		11,7 ²⁾
darunter aus der Türkei	32	0,8 ²⁾		3,1 ²⁾

2) Anteil an der Bevölkerung insgesamt
Stand: 31.12.2019

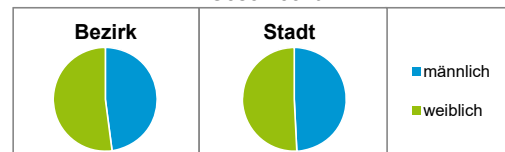
Einwohner nach Familienstand	Bezirk		Stadt	
	Zahl	%	Zahl	%
ledig	1 611	38,9		44,3
verheiratet	1 961	47,4		40,5
verwitwet	299	7,2		6,4
geschieden	267	6,5		8,7

Stand: 31.12.2019

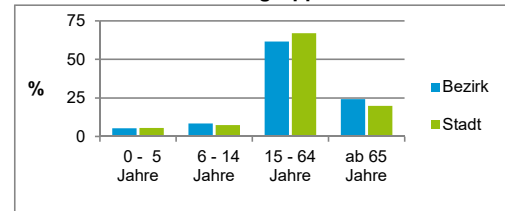
Bevölkerungsveränderung	Bezirk		Stadt	
	Zahl	%	Zahl	%
Einwohner 2018	4 221			535 746
Einwohner 2014	4 100			516 770
Veränderung 2019 gegenüber 2018 in %	-2,0			0,0
Veränderung 2019 gegenüber 2014 in %	0,9			3,7

Stand: 31.12.2019

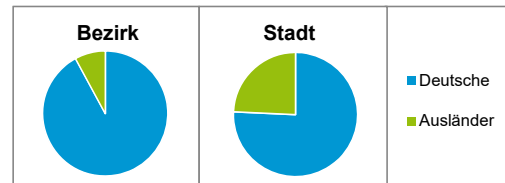
Geschlecht



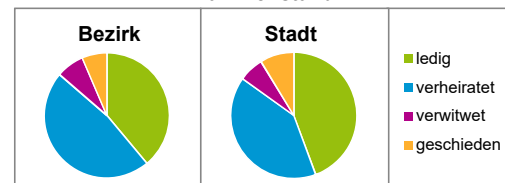
Altersgruppe



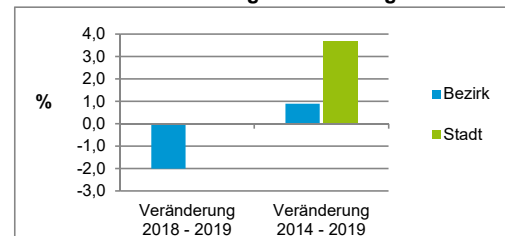
Nationalität



Familienstand



Bevölkerungsveränderung



Statistischer Bezirk: 83 Marienberg

Haushalte	Bezirk		Stadt
	Zahl	%	%
Alleinerziehende	53	2,7	4,0
sonstige Haushalte	1 911	97,3	96,0
zusammen	1 964	100,0	100,0

Stand: 31.12.2019

Wohnungen ³⁾ nach Baualtersgruppen	Bezirk		Stadt
	Zahl	%	%
Altbau (bis 1948)	438	21,6	23,0
mittleres Baualter	1 538	75,8	74,2
Neubau (ab 2015)	51	2,5	2,7
ohne Angabe	2	0,1	0,0
zusammen	2 029	100,0	99,9

3) in Wohngebäuden;
ohne Wohnheime

Stand: 31.12.2019

Wohnungen in	Bezirk		Stadt
	Zahl	%	%
Einfamilienhäusern	998	49,2	14,7
Zweifamilienhäusern	250	12,3	5,6
MFH mit 3 - 6 Whg. ⁴⁾	273	13,5	16,1
MFH mit 7 und mehr Whg. ⁴⁾	508	25,0	63,7
zusammen	2 029	100,0	100,1

4) MFH= Mehrfamilienhäuser

Stand: 31.12.2019

Erwerbsbeteiligung	Bezirk		Stadt
	Zahl	% ⁵⁾	% ⁵⁾
Sozialversicherungspflichtig Beschäftigte am Wohnort	1 568	61,4	62,4
Arbeitslose am Wohnort	38	1,5	4,0

5) %-Anteil an der erwerbsfähigen Bevölkerung

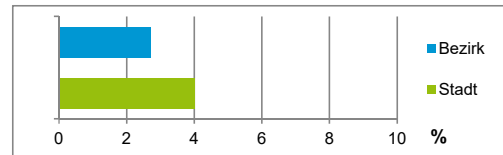
Stand: 31.12.2019

Quelle: Bundesagentur für Arbeit

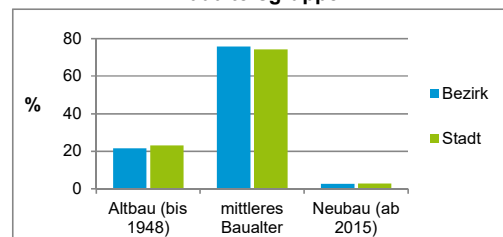
Kraftfahrzeuge	Bezirk		Stadt
	Zahl		
Anzahl der Pkw/Kombi	2 373		246 910
Pkw/Kombi je 1 000 Einwohner	573		461
Pkw/Kombi mit Dieselmotor, Anteil in %	32,7		33,8

Stand: 31.12.2019

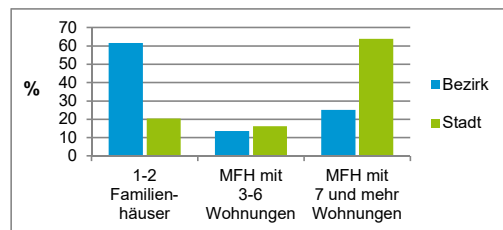
Anteil Haushalte Alleinerziehende



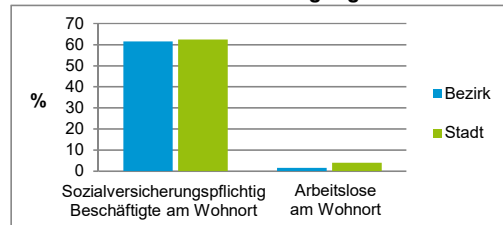
Baualtersgruppen



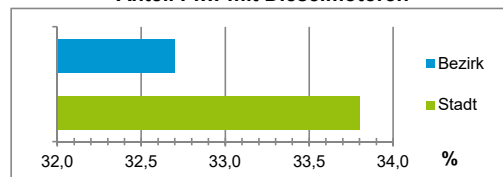
Wohnungsarten



Erwerbsbeteiligung



Anteil Pkw mit Dieselmotoren



Impressum

Herausgeber:

Stadt Nürnberg
Amt für Stadtforschung und Statistik
für Nürnberg und Fürth
Unschlittplatz 7a
90403 Nürnberg
Telefon 09 11 / 2 31-28 43
Fax 09 11 / 2 31-28 44
E-Mail statistikinfo@stadt.nuernberg.de
Internet www.statistik.nuernberg.de