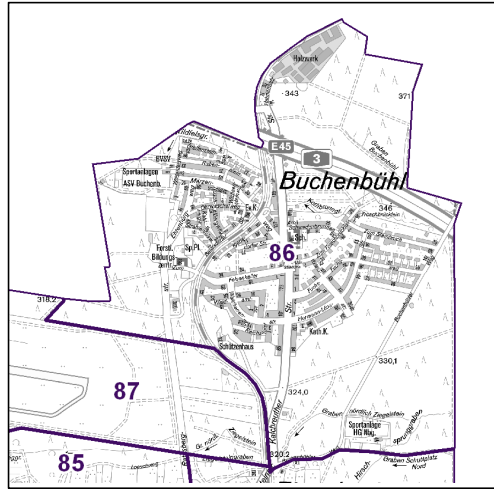
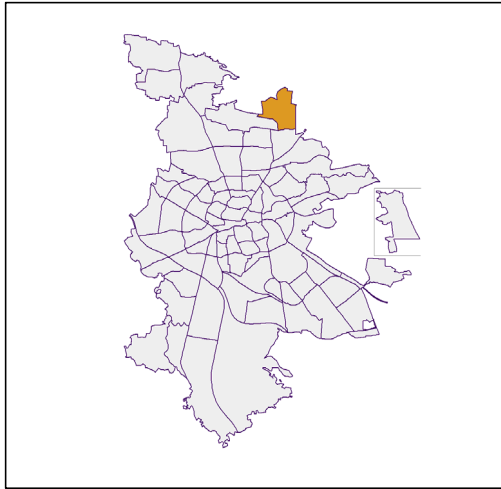


Bezirksdatenblätter Nürnberg 2019

Statistischer Bezirk: 86 Buchenbühl



	Bezirk		Gesamtstadt
Fläche in ha	314		18 640
Bevölkerung ¹⁾	2 251		535 886
Einwohner je ha	7		29

1) Einwohner mit Hauptwohnung in Nürnberg (Melderegister 31.12.2019)

Einwohner nach Geschlecht	Bezirk		Stadt	
	Zahl	%	Zahl	%
männlich	1 105	49,1		49,3
weiblich	1 146	50,9		50,7
zusammen	2 251	100,0		100,0

Stand: 31.12.2019

Einwohner nach Altersgruppen	Bezirk		Stadt	
	Zahl	%	Zahl	%
0 - 5 Jahre	111	4,9		5,6
6 - 14 Jahre	191	8,5		7,4
15 - 64 Jahre	1 360	60,4		67,0
ab 65 Jahre	589	26,2		20,0

Stand: 31.12.2019

Einwohner nach Nationalität	Bezirk		Stadt	
	Zahl	%	Zahl	%
Deutsche	2 123	94,3		75,7
Ausländer	128	5,7		24,3
darunter aus der EU	78	3,5 ²⁾		11,7 ²⁾
darunter aus der Türkei	8	0,4 ²⁾		3,1 ²⁾

2) Anteil an der Bevölkerung insgesamt Stand: 31.12.2019

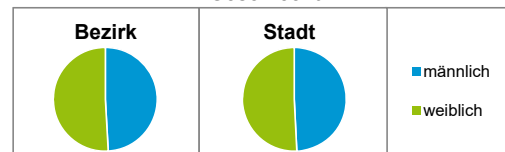
Einwohner nach Familienstand	Bezirk		Stadt	
	Zahl	%	Zahl	%
ledig	769	34,2		44,3
verheiratet	1 176	52,2		40,5
verwitwet	179	8,0		6,4
geschieden	127	5,6		8,7

Stand: 31.12.2019

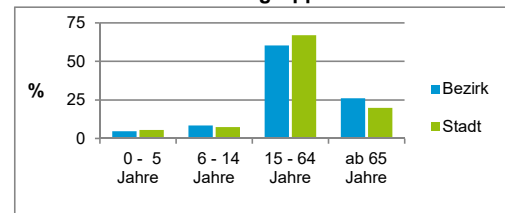
Bevölkerungsveränderung	Bezirk	Stadt
	Einwohner 2018	2 255
Einwohner 2014	2 261	516 770
Veränderung 2019 gegenüber 2018 in %	-0,2	0,0
Veränderung 2019 gegenüber 2014 in %	-0,4	3,7

Stand: 31.12.2019

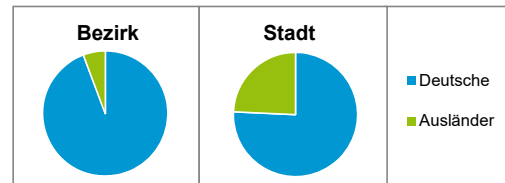
Geschlecht



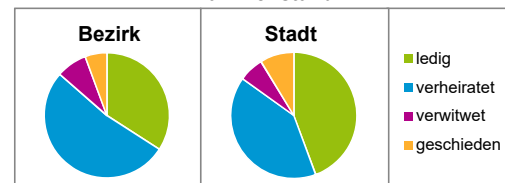
Altersgruppe



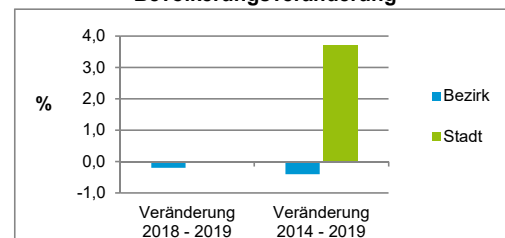
Nationalität



Familienstand



Bevölkerungsveränderung



Statistischer Bezirk: 86 Buchenbühl

Haushalte	Bezirk		Stadt
	Zahl	%	%
Alleinerziehende	19	1,8	4,0
sonstige Haushalte	1 012	98,2	96,0
zusammen	1 031	100,0	100,0

Stand: 31.12.2019

Wohnungen ³⁾ nach Baualtersgruppen	Bezirk		Stadt
	Zahl	%	%
Altbau (bis 1948)	501	44,5	23,0
mittleres Baualter	613	54,5	74,2
Neubau (ab 2015)	11	1,0	2,7
ohne Angabe	0	0,0	0,0
zusammen	1 125	100,0	99,9

3) in Wohngebäuden;
ohne Wohnheime

Stand: 31.12.2019

Wohnungen in	Bezirk		Stadt
	Zahl	%	%
Einfamilienhäusern	693	61,6	14,7
Zweifamilienhäusern	370	32,9	5,6
MFH mit 3 - 6 Whg. ⁴⁾	62	5,5	16,1
MFH mit 7 und mehr Whg. ⁴⁾	0	0,0	63,7
zusammen	1 125	100,0	100,1

4) MFH= Mehrfamilienhäuser

Stand: 31.12.2019

Erwerbsbeteiligung	Bezirk		Stadt
	Zahl	% ⁵⁾	% ⁵⁾
Sozialversicherungspflichtig Beschäftigte am Wohnort	871	64,0	62,4
Arbeitslose am Wohnort	25	1,8	4,0

5) %-Anteil an der erwerbsfähigen Bevölkerung

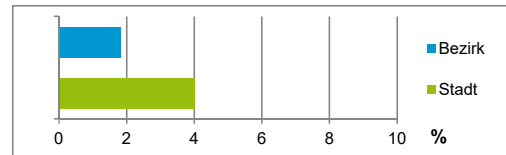
Stand: 31.12.2019

Quelle: Bundesagentur für Arbeit

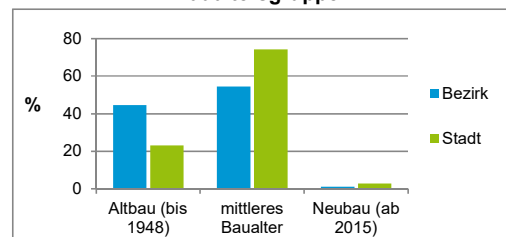
Kraftfahrzeuge	Bezirk		Stadt
	Zahl		
Anzahl der Pkw/Kombi	1 414		246 910
Pkw/Kombi je 1 000 Einwohner	628		461
Pkw/Kombi mit Dieselmotor, Anteil in %	29,1		33,8

Stand: 31.12.2019

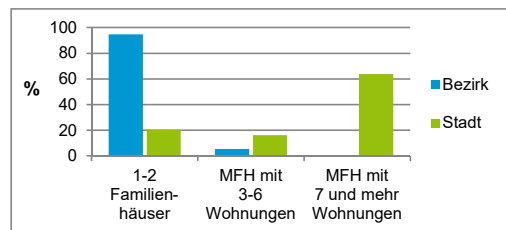
Anteil Haushalte Alleinerziehende



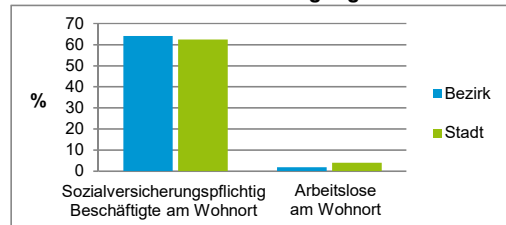
Baualtersgruppen



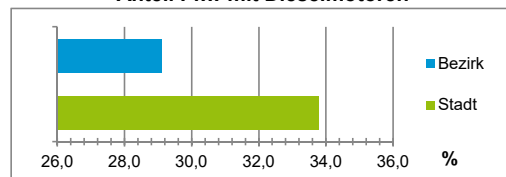
Wohnungsarten



Erwerbsbeteiligung



Anteil Pkw mit Dieselmotoren



Impressum

Herausgeber:

Stadt Nürnberg
Amt für Stadtforschung und Statistik
für Nürnberg und Fürth
Unschlittplatz 7a
90403 Nürnberg
Telefon 09 11 / 2 31-28 43
Fax 09 11 / 2 31-28 44
E-Mail statistikinfo@stadt.nuernberg.de
Internet www.statistik.nuernberg.de