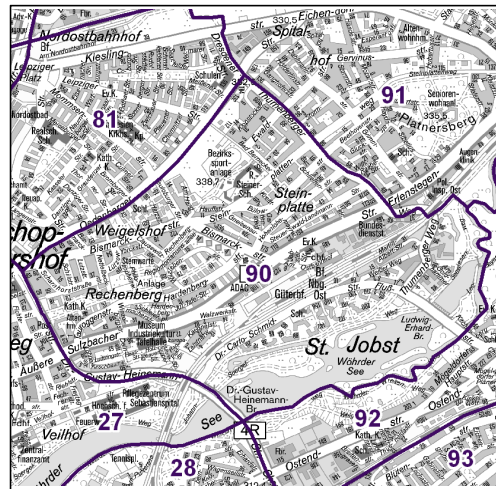
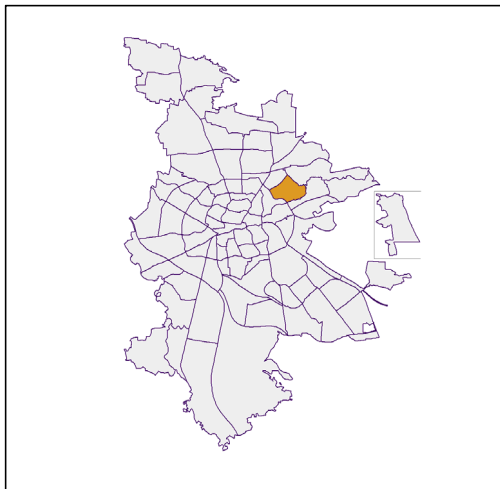


Bezirksdatenblätter Nürnberg 2019

Statistischer Bezirk: 90 St. Jobst



	Bezirk		Gesamtstadt	
Fläche in ha	183		18 640	
Bevölkerung ¹⁾	9 607		535 886	
Einwohner je ha	52		29	

1) Einwohner mit Hauptwohnung in Nürnberg (Melderegister 31.12.2019)

	Bezirk		Stadt	
	Zahl	%	Zahl	%
Einwohner nach Geschlecht				
männlich	4 485	46,7		49,3
weiblich	5 122	53,3		50,7
zusammen	9 607	100,0		100,0

Stand: 31.12.2019

	Bezirk		Stadt	
	Zahl	%	Zahl	%
Einwohner nach Altersgruppen				
0 - 5 Jahre	551	5,7		5,6
6 - 14 Jahre	760	7,9		7,4
15 - 64 Jahre	6 259	65,2		67,0
ab 65 Jahre	2 037	21,2		20,0

Stand: 31.12.2019

	Bezirk		Stadt	
	Zahl	%	Zahl	%
Einwohner nach Nationalität				
Deutsche	7 872	81,9		75,7
Ausländer	1 735	18,1		24,3
darunter aus der EU	856	8,9 ²⁾		11,7 ²⁾
darunter aus der Türkei	191	2,0 ²⁾		3,1 ²⁾

2) Anteil an der Bevölkerung insgesamt

Stand: 31.12.2019

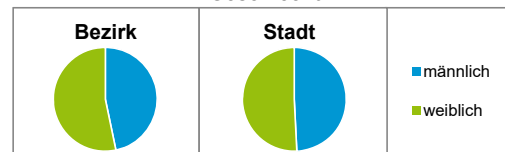
	Bezirk		Stadt	
	Zahl	%	Zahl	%
Einwohner nach Familienstand				
ledig	4 129	43,0		44,3
verheiratet	3 974	41,4		40,5
verwitwet	679	7,1		6,4
geschieden	825	8,6		8,7

Stand: 31.12.2019

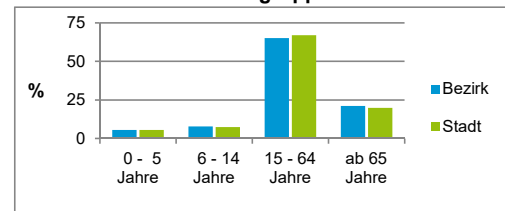
	Bezirk		Stadt	
	Bevölkerungsveränderung			
Einwohner 2018	9 554		535 746	
Einwohner 2014	9 384		516 770	
Veränderung 2019 gegenüber 2018 in %	0,6		0,0	
Veränderung 2019 gegenüber 2014 in %	2,4		3,7	

Stand: 31.12.2019

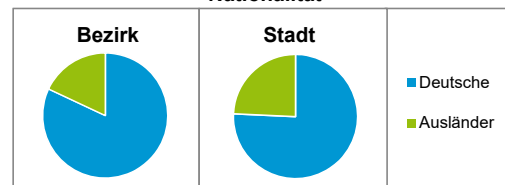
Geschlecht



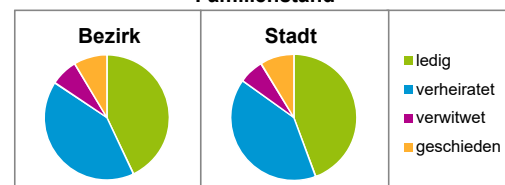
Altersgruppe



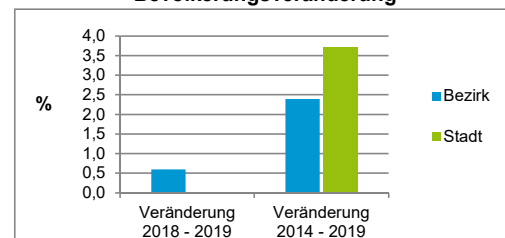
Nationalität



Familienstand



Bevölkerungsveränderung



Statistischer Bezirk: 90 St. Jobst

Haushalte	Bezirk		Stadt	
	Zahl	%	Zahl	%
Alleinerziehende	213	4,1		4,0
sonstige Haushalte	4 946	95,9		96,0
zusammen	5 159	100,0		100,0

Stand: 31.12.2019

Wohnungen ³⁾ nach Baualtersgruppen	Bezirk		Stadt	
	Zahl	%	Zahl	%
Altbau (bis 1948)	986	18,5		23,0
mittleres Baualter	4 327	81,1		74,2
Neubau (ab 2015)	19	0,4		2,7
ohne Angabe	3	0,1		0,0
zusammen	5 335	100,1		99,9

3) in Wohngebäuden;
ohne Wohnheime

Stand: 31.12.2019

Wohnungen in	Bezirk		Stadt	
	Zahl	%	Zahl	%
Einfamilienhäusern	473	8,9		14,7
Zweifamilienhäusern	244	4,6		5,6
MFH mit 3 - 6 Whg. ⁴⁾	1 144	21,4		16,1
MFH mit 7 und mehr Whg. ⁴⁾	3 474	65,1		63,7
zusammen	5 335	100,0		100,1

4) MFH= Mehrfamilienhäuser

Stand: 31.12.2019

Erwerbsbeteiligung	Bezirk		Stadt	
	Zahl	% ⁵⁾	Zahl	% ⁵⁾
Sozialversicherungspflichtig Beschäftigte am Wohnort	3 932	62,8		62,4
Arbeitslose am Wohnort	176	2,8		4,0

5) %-Anteil an der erwerbsfähigen Bevölkerung

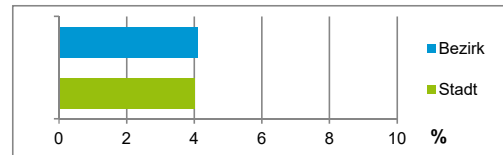
Stand: 31.12.2019

Quelle: Bundesagentur für Arbeit

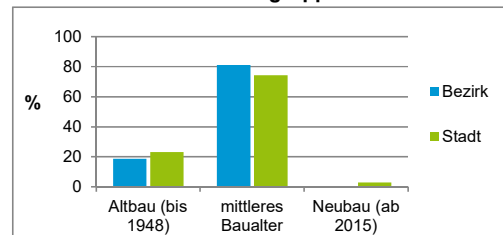
Kraftfahrzeuge	Bezirk		Stadt	
	Zahl		Zahl	
Anzahl der Pkw/Kombi	4 882		246 910	
Pkw/Kombi je 1 000 Einwohner	508		461	
Pkw/Kombi mit Dieselmotor, Anteil in %	31,9		33,8	

Stand: 31.12.2019

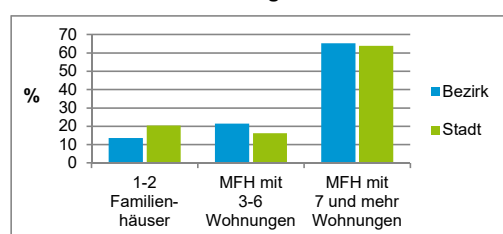
Anteil Haushalte Alleinerziehende



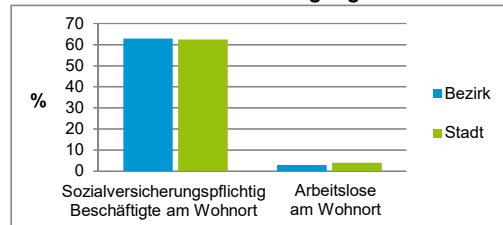
Baualtersgruppen



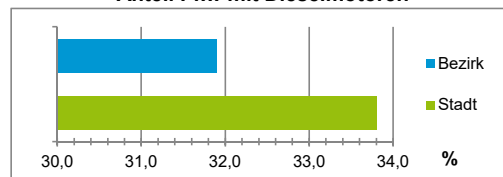
Wohnungsarten



Erwerbsbeteiligung



Anteil Pkw mit Dieselmotoren



Impressum

Herausgeber:

Stadt Nürnberg
Amt für Stadtforschung und Statistik
für Nürnberg und Fürth
Unschlittplatz 7a
90403 Nürnberg
Telefon 09 11 / 2 31-28 43
Fax 09 11 / 2 31-28 44
E-Mail statistikinfo@stadt.nuernberg.de
Internet www.statistik.nuernberg.de