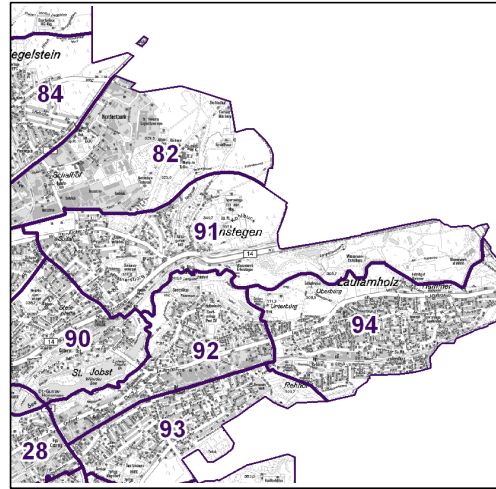
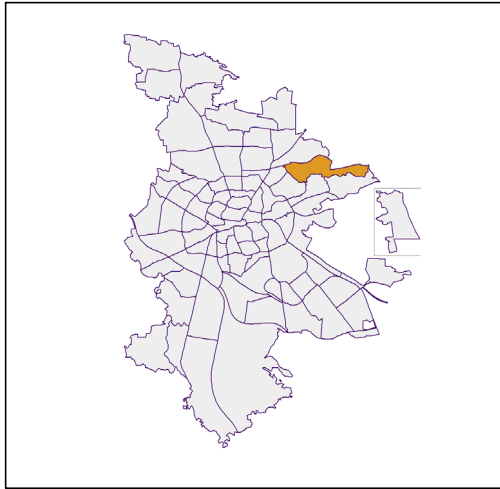


Bezirksdatenblätter Nürnberg 2019

Statistischer Bezirk: 91 Erlenstegen

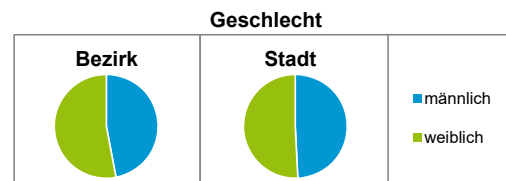


	Bezirk		Gesamtstadt	
Fläche in ha	344		18 640	
Bevölkerung ¹⁾	3 992		535 886	
Einwohner je ha	12		29	

1) Einwohner mit Hauptwohnung in Nürnberg (Melderegister 31.12.2019)

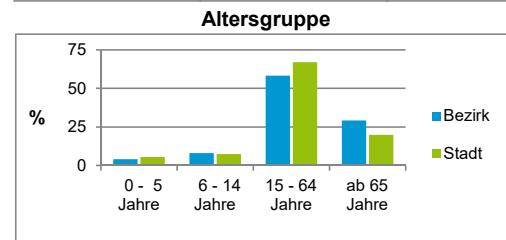
Einwohner nach Geschlecht	Bezirk		Stadt	
	Zahl	%	Zahl	%
männlich	1 878	47,0		49,3
weiblich	2 114	53,0		50,7
zusammen	3 992	100,0		100,0

Stand: 31.12.2019



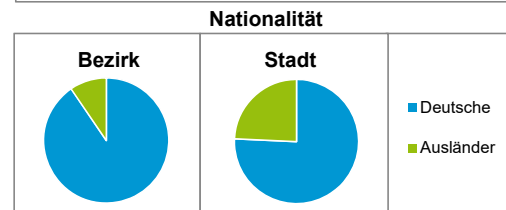
Einwohner nach Altersgruppen	Bezirk		Stadt	
	Zahl	%	Zahl	%
0 - 5 Jahre	166	4,2		5,6
6 - 14 Jahre	326	8,2		7,4
15 - 64 Jahre	2 331	58,4		67,0
ab 65 Jahre	1 169	29,3		20,0

Stand: 31.12.2019



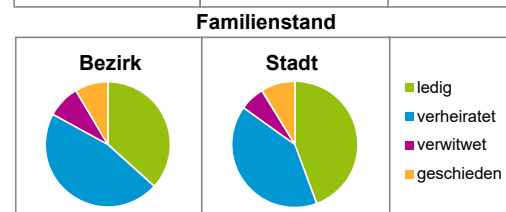
Einwohner nach Nationalität	Bezirk		Stadt	
	Zahl	%	Zahl	%
Deutsche	3 613	90,5		75,7
Ausländer	379	9,5		24,3
darunter aus der EU	194	4,9 ²⁾		11,7 ²⁾
darunter aus der Türkei	23	0,6 ²⁾		3,1 ²⁾

2) Anteil an der Bevölkerung insgesamt
Stand: 31.12.2019



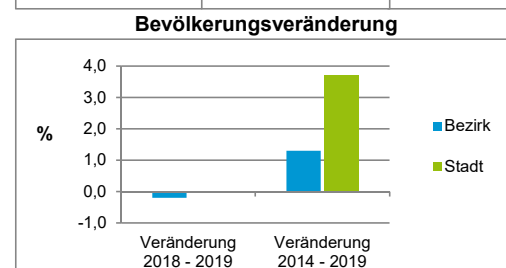
Einwohner nach Familienstand	Bezirk		Stadt	
	Zahl	%	Zahl	%
ledig	1 465	36,7		44,3
verheiratet	1 847	46,3		40,5
verwitwet	339	8,5		6,4
geschieden	341	8,5		8,7

Stand: 31.12.2019



Bevölkerungsveränderung	Bezirk		Stadt	
	Einwohner 2018	4 000		535 746
Einwohner 2014	3 941		516 770	
Veränderung 2019 gegenüber 2018 in %	-0,2		0,0	
Veränderung 2019 gegenüber 2014 in %	1,3		3,7	

Stand: 31.12.2019



Statistischer Bezirk: 91 Erlenstegen

Haushalte	Bezirk		Stadt
	Zahl	%	%
Alleinerziehende	67	3,4	4,0
sonstige Haushalte	1 882	96,6	96,0
zusammen	1 949	100,0	100,0

Stand: 31.12.2019

Wohnungen ³⁾ nach Baualtersgruppen	Bezirk		Stadt
	Zahl	%	%
Altbau (bis 1948)	401	18,4	23,0
mittleres Baualter	1 740	80,0	74,2
Neubau (ab 2015)	35	1,6	2,7
ohne Angabe	0	0,0	0,0
zusammen	2 176	100,0	99,9

3) in Wohngebäuden;
ohne Wohnheime

Stand: 31.12.2019

Wohnungen in	Bezirk		Stadt
	Zahl	%	%
Einfamilienhäusern	684	31,4	14,7
Zweifamilienhäusern	234	10,8	5,6
MFH mit 3 - 6 Whg. ⁴⁾	544	25,0	16,1
MFH mit 7 und mehr Whg. ⁴⁾	714	32,8	63,7
zusammen	2 176	100,0	100,1

4) MFH= Mehrfamilienhäuser

Stand: 31.12.2019

Erwerbsbeteiligung	Bezirk		Stadt
	Zahl	% ⁵⁾	% ⁵⁾
Sozialversicherungspflichtig Beschäftigte am Wohnort	1 299	55,7	62,4
Arbeitslose am Wohnort	28	1,2	4,0

5) %-Anteil an der erwerbsfähigen Bevölkerung

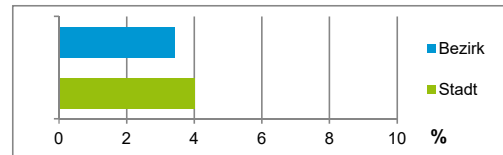
Stand: 31.12.2019

Quelle: Bundesagentur für Arbeit

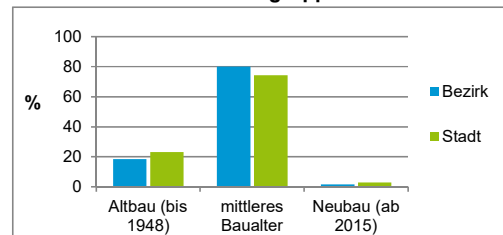
Kraftfahrzeuge	Bezirk		Stadt
	Zahl		
Anzahl der Pkw/Kombi	2 688		246 910
Pkw/Kombi je 1 000 Einwohner	673		461
Pkw/Kombi mit Dieselmotor, Anteil in %	31,7		33,8

Stand: 31.12.2019

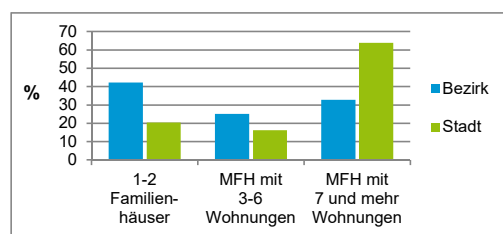
Anteil Haushalte Alleinerziehende



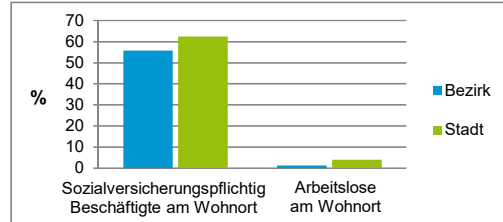
Baualtersgruppen



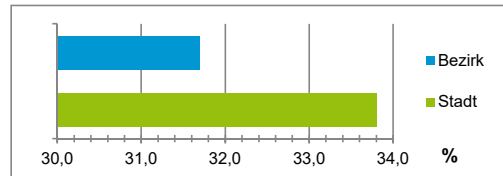
Wohnungsarten



Erwerbsbeteiligung



Anteil Pkw mit Dieselmotoren



Impressum

Herausgeber:

Stadt Nürnberg
Amt für Stadtforschung und Statistik
für Nürnberg und Fürth
Unschlittplatz 7a
90403 Nürnberg
Telefon 09 11 / 2 31-28 43
Fax 09 11 / 2 31-28 44
E-Mail statistikinfo@stadt.nuernberg.de
Internet www.statistik.nuernberg.de