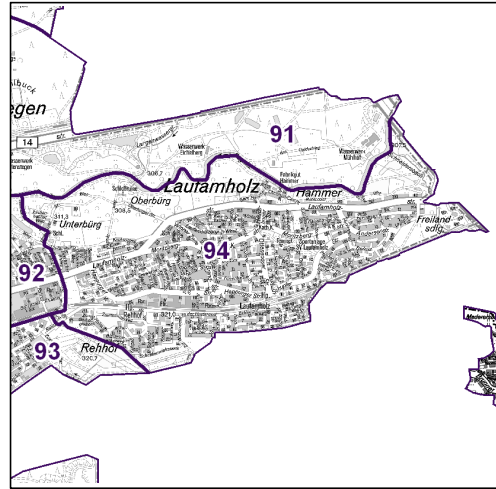
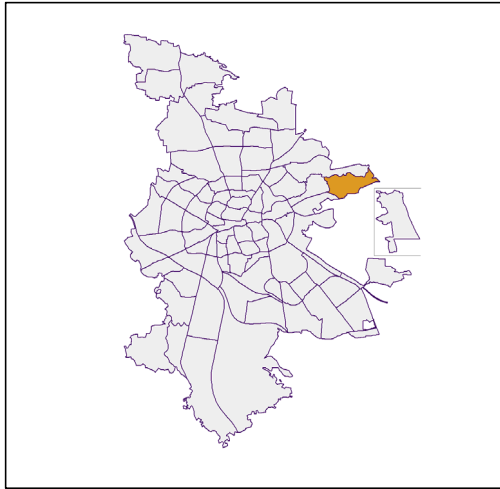


Bezirksdatenblätter Nürnberg 2019

Statistischer Bezirk: 94 Laufamholz

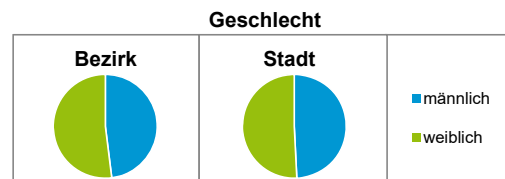


	Bezirk		Gesamtstadt
Fläche in ha	259		18 640
Bevölkerung ¹⁾	8 582		535 886
Einwohner je ha	33		29

1) Einwohner mit Hauptwohnung in Nürnberg (Melderegister 31.12.2019)

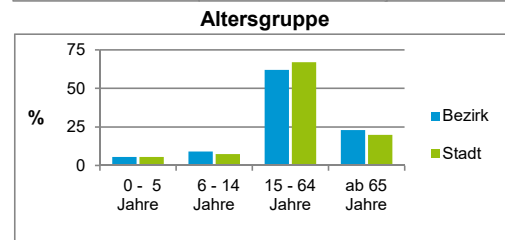
Einwohner nach Geschlecht	Bezirk		Stadt	
	Zahl	%	Zahl	%
männlich	4 119	48,0		49,3
weiblich	4 463	52,0		50,7
zusammen	8 582	100,0		100,0

Stand: 31.12.2019



Einwohner nach Altersgruppen	Bezirk		Stadt	
	Zahl	%	Zahl	%
0 - 5 Jahre	487	5,7		5,6
6 - 14 Jahre	782	9,1		7,4
15 - 64 Jahre	5 329	62,1		67,0
ab 65 Jahre	1 984	23,1		20,0

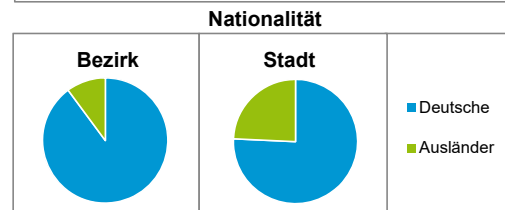
Stand: 31.12.2019



Einwohner nach Nationalität	Bezirk		Stadt	
	Zahl	%	Zahl	%
Deutsche	7 715	89,9		75,7
Ausländer	867	10,1		24,3
darunter aus der EU	416	4,8 ²⁾		11,7 ²⁾
darunter aus der Türkei	97	1,1 ²⁾		3,1 ²⁾

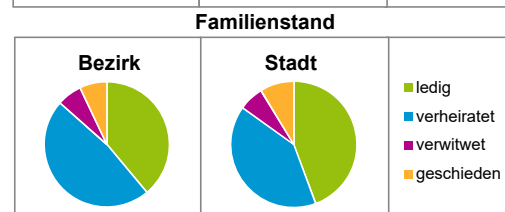
2) Anteil an der Bevölkerung insgesamt

Stand: 31.12.2019



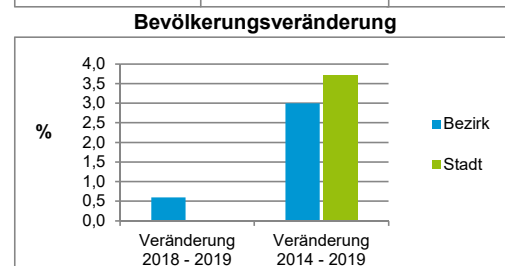
Einwohner nach Familienstand	Bezirk		Stadt	
	Zahl	%	Zahl	%
ledig	3 341	38,9		44,3
verheiratet	4 085	47,6		40,5
verwitwet	552	6,4		6,4
geschieden	604	7,0		8,7

Stand: 31.12.2019



Bevölkerungsveränderung	Bezirk		Stadt	
		Zahl	%	Zahl
Einwohner 2018	8 528		535 746	
Einwohner 2014	8 334		516 770	
Veränderung 2019 gegenüber 2018 in %	0,6		0,0	
Veränderung 2019 gegenüber 2014 in %	3,0		3,7	

Stand: 31.12.2019



Statistischer Bezirk: 94 Laufamholz

Haushalte	Bezirk		Stadt
	Zahl	%	%
Alleinerziehende	149	3,6	4,0
sonstige Haushalte	4 009	96,4	96,0
zusammen	4 158	100,0	100,0

Stand: 31.12.2019

Wohnungen ³⁾ nach Baualtersgruppen	Bezirk		Stadt
	Zahl	%	%
Altbau (bis 1948)	437	10,1	23,0
mittleres Baualter	3 711	85,6	74,2
Neubau (ab 2015)	188	4,3	2,7
ohne Angabe	1	0,0	0,0
zusammen	4 337	100,0	99,9

3) in Wohngebäuden;
ohne Wohnheime

Stand: 31.12.2019

Wohnungen in	Bezirk		Stadt
	Zahl	%	%
Einfamilienhäusern	1 757	40,5	14,7
Zweifamilienhäusern	400	9,2	5,6
MFH mit 3 - 6 Whg. ⁴⁾	883	20,4	16,1
MFH mit 7 und mehr Whg. ⁴⁾	1 297	29,9	63,7
zusammen	4 337	100,0	100,1

4) MFH= Mehrfamilienhäuser

Stand: 31.12.2019

Erwerbsbeteiligung	Bezirk		Stadt
	Zahl	% ⁵⁾	% ⁵⁾
Sozialversicherungspflichtig Beschäftigte am Wohnort	3 191	59,9	62,4
Arbeitslose am Wohnort	100	1,9	4,0

5) %-Anteil an der erwerbsfähigen Bevölkerung

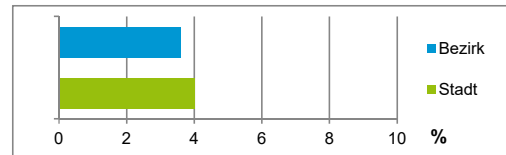
Stand: 31.12.2019

Quelle: Bundesagentur für Arbeit

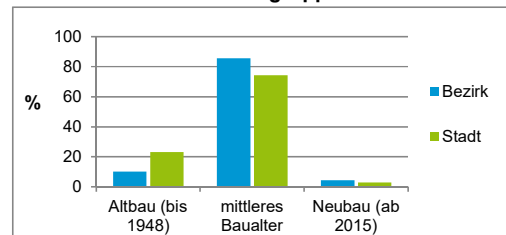
Kraftfahrzeuge	Bezirk		Stadt
	Zahl		
Anzahl der Pkw/Kombi	4 707		246 910
Pkw/Kombi je 1 000 Einwohner	548		461
Pkw/Kombi mit Dieselmotor, Anteil in %	29,9		33,8

Stand: 31.12.2019

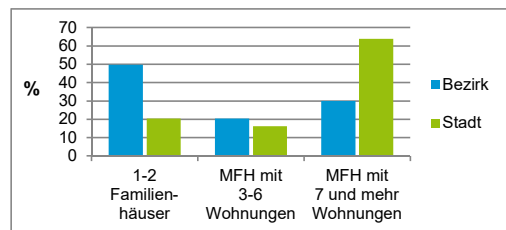
Anteil Haushalte Alleinerziehende



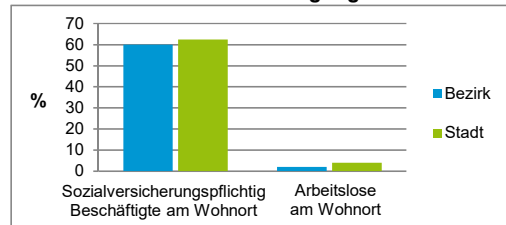
Baualtersgruppen



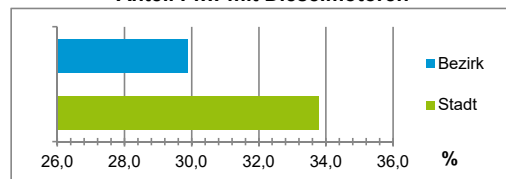
Wohnungsarten



Erwerbsbeteiligung



Anteil Pkw mit Dieselmotoren



Impressum

Herausgeber:

Stadt Nürnberg
Amt für Stadtforschung und Statistik
für Nürnberg und Fürth
Unschlittplatz 7a
90403 Nürnberg
Telefon 09 11 / 2 31-28 43
Fax 09 11 / 2 31-28 44
E-Mail statistikinfo@stadt.nuernberg.de
Internet www.statistik.nuernberg.de