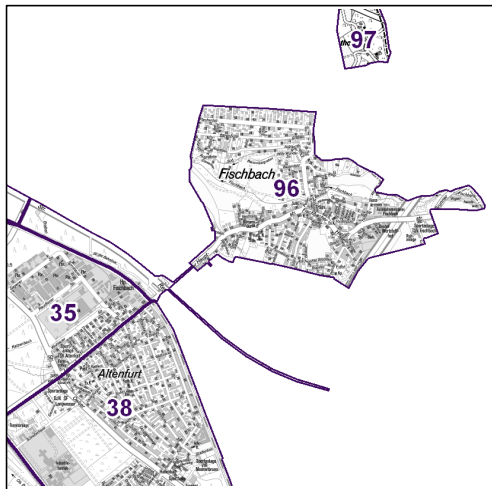
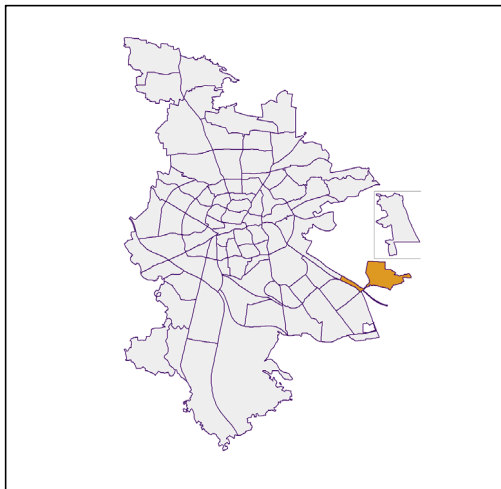


Bezirksdatenblätter Nürnberg 2019

Statistischer Bezirk: 96 Fischbach



	Bezirk		Gesamtstadt
Fläche in ha	261		18 640
Bevölkerung ¹⁾	5 018		535 886
Einwohner je ha	19		29

1) Einwohner mit Hauptwohnung in Nürnberg (Melderegister 31.12.2019)

Einwohner nach Geschlecht	Bezirk		Stadt	
	Zahl	%	Zahl	%
männlich	2 467	49,2		49,3
weiblich	2 551	50,8		50,7
zusammen	5 018	100,0		100,0

Stand: 31.12.2019

Einwohner nach Altersgruppen	Bezirk		Stadt	
	Zahl	%	Zahl	%
0 - 5 Jahre	272	5,4		5,6
6 - 14 Jahre	429	8,5		7,4
15 - 64 Jahre	3 260	65,0		67,0
ab 65 Jahre	1 057	21,1		20,0

Stand: 31.12.2019

Einwohner nach Nationalität	Bezirk		Stadt	
	Zahl	%	Zahl	%
Deutsche	4 664	92,9		75,7
Ausländer	354	7,1		24,3
darunter aus der EU	220	4,4 ²⁾		11,7 ²⁾
darunter aus der Türkei	20	0,4 ²⁾		3,1 ²⁾

2) Anteil an der Bevölkerung insgesamt

Stand: 31.12.2019

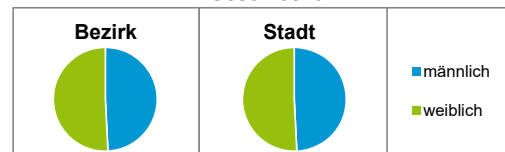
Einwohner nach Familienstand	Bezirk		Stadt	
	Zahl	%	Zahl	%
ledig	1 770	35,3		44,3
verheiratet	2 568	51,2		40,5
verwitwet	310	6,2		6,4
geschieden	370	7,4		8,7

Stand: 31.12.2019

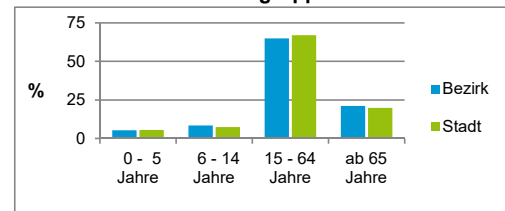
Bevölkerungsveränderung	Bezirk	Stadt
	Einwohner 2018	5 059
Einwohner 2014	4 990	516 770
Veränderung 2019 gegenüber 2018 in %	-0,8	0,0
Veränderung 2019 gegenüber 2014 in %	0,6	3,7

Stand: 31.12.2019

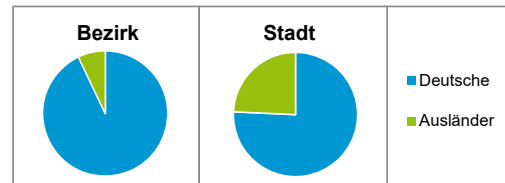
Geschlecht



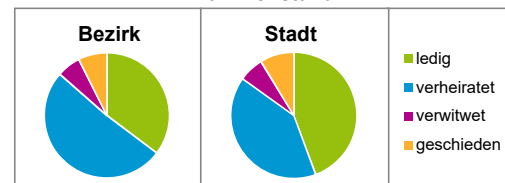
Altersgruppe



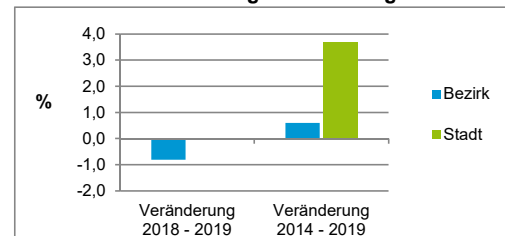
Nationalität



Familienstand



Bevölkerungsveränderung



Statistischer Bezirk: 96 Fischbach

Haushalte	Bezirk		Stadt
	Zahl	%	%
Alleinerziehende	79	3,3	4,0
sonstige Haushalte	2 296	96,7	96,0
zusammen	2 375	100,0	100,0

Stand: 31.12.2019

Wohnungen ³⁾ nach Baualtersgruppen	Bezirk		Stadt
	Zahl	%	%
Altbau (bis 1948)	216	8,9	23,0
mittleres Baualter	2 125	87,7	74,2
Neubau (ab 2015)	81	3,3	2,7
ohne Angabe	1	0,0	0,0
zusammen	2 423	99,9	99,9

3) in Wohngebäuden;
ohne Wohnheime

Stand: 31.12.2019

Wohnungen in	Bezirk		Stadt
	Zahl	%	%
Einfamilienhäusern	1 136	46,9	14,7
Zweifamilienhäusern	460	19,0	5,6
MFH mit 3 - 6 Whg. ⁴⁾	559	23,1	16,1
MFH mit 7 und mehr Whg. ⁴⁾	268	11,1	63,7
zusammen	2 423	100,1	100,1

4) MFH= Mehrfamilienhäuser

Stand: 31.12.2019

Erwerbsbeteiligung	Bezirk		Stadt
	Zahl	% ⁵⁾	% ⁵⁾
Sozialversicherungspflichtig Beschäftigte am Wohnort	1 972	60,5	62,4
Arbeitslose am Wohnort	66	2,0	4,0

5) %-Anteil an der erwerbsfähigen Bevölkerung

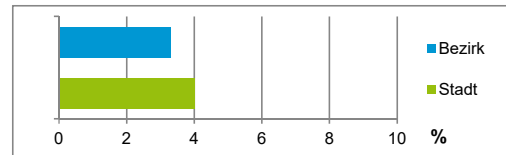
Stand: 31.12.2019

Quelle: Bundesagentur für Arbeit

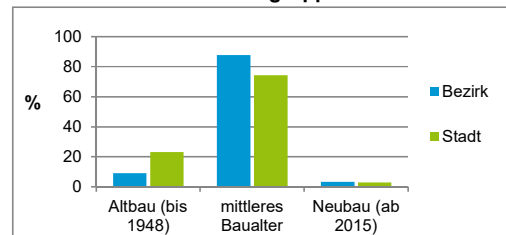
Kraftfahrzeuge	Bezirk		Stadt
	Zahl		
Anzahl der Pkw/Kombi	3 058		246 910
Pkw/Kombi je 1 000 Einwohner	609		461
Pkw/Kombi mit Dieselmotor, Anteil in %	31,2		33,8

Stand: 31.12.2019

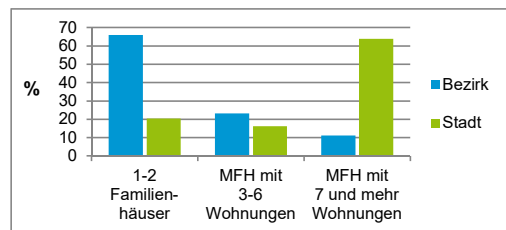
Anteil Haushalte Alleinerziehende



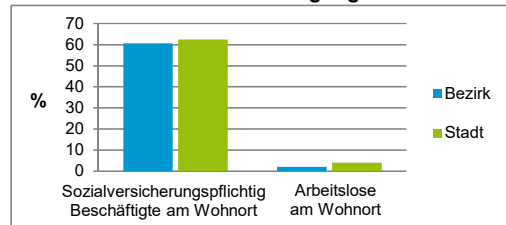
Baualtersgruppen



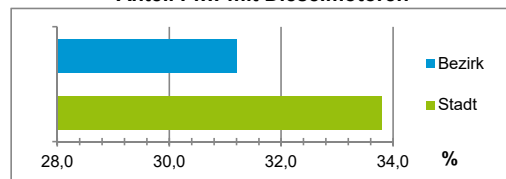
Wohnungsarten



Erwerbsbeteiligung



Anteil Pkw mit Dieselmotoren



Impressum

Herausgeber:

Stadt Nürnberg
Amt für Stadtforschung und Statistik
für Nürnberg und Fürth
Unschlittplatz 7a
90403 Nürnberg
Telefon 09 11 / 2 31-28 43
Fax 09 11 / 2 31-28 44
E-Mail statistikinfo@stadt.nuernberg.de
Internet www.statistik.nuernberg.de