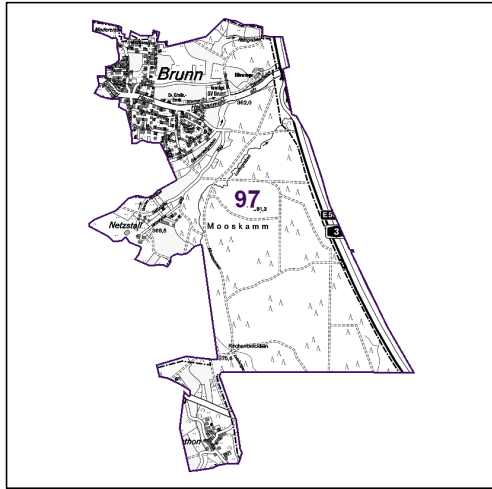
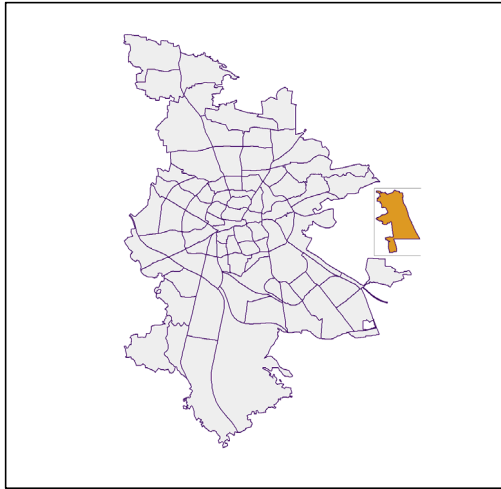


# Bezirksdatenblätter Nürnberg 2019

## Statistischer Bezirk: 97 Brunn



	Bezirk		Gesamtstadt	
<b>Fläche in ha</b>	<b>397</b>		<b>18 640</b>	
<b>Bevölkerung <sup>1)</sup></b>	<b>962</b>		<b>535 886</b>	
<b>Einwohner je ha</b>	<b>2</b>		<b>29</b>	

1) Einwohner mit Hauptwohnung in Nürnberg (Melderegister 31.12.2019)

Einwohner nach Geschlecht	Bezirk		Stadt	
	Zahl	%	Zahl	%
männlich	473	49,2		49,3
weiblich	489	50,8		50,7
<b>zusammen</b>	<b>962</b>	<b>100,0</b>		<b>100,0</b>

Stand: 31.12.2019

Einwohner nach Altersgruppen	Bezirk		Stadt	
	Zahl	%	Zahl	%
0 - 5 Jahre	62	6,4		5,6
6 - 14 Jahre	62	6,4		7,4
15 - 64 Jahre	607	63,1		67,0
ab 65 Jahre	231	24,0		20,0

Stand: 31.12.2019

Einwohner nach Nationalität	Bezirk		Stadt	
	Zahl	%	Zahl	%
Deutsche	901	93,7		75,7
Ausländer	61	6,3		24,3
darunter aus der EU	39	4,1 <sup>2)</sup>		11,7 <sup>2)</sup>
darunter aus der Türkei	2	0,2 <sup>2)</sup>		3,1 <sup>2)</sup>

2) Anteil an der Bevölkerung insgesamt

Stand: 31.12.2019

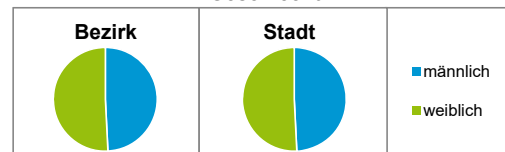
Einwohner nach Familienstand	Bezirk		Stadt	
	Zahl	%	Zahl	%
ledig	335	34,8		44,3
verheiratet	532	55,3		40,5
verwitwet	49	5,1		6,4
geschieden	46	4,8		8,7

Stand: 31.12.2019

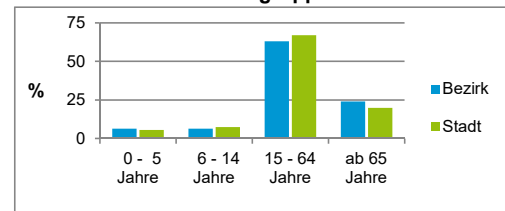
Bevölkerungsveränderung	Bezirk		Stadt	
	Einwohner 2018	957		535 746
Einwohner 2014	954		516 770	
Veränderung 2019 gegenüber 2018 in %	0,5		0,0	
Veränderung 2019 gegenüber 2014 in %	0,8		3,7	

Stand: 31.12.2019

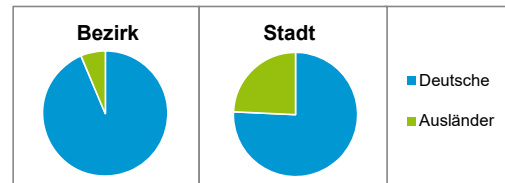
### Geschlecht



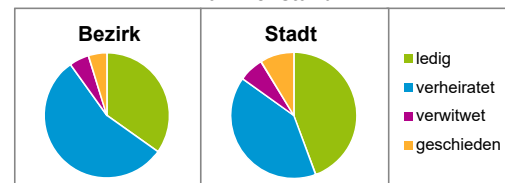
### Altersgruppe



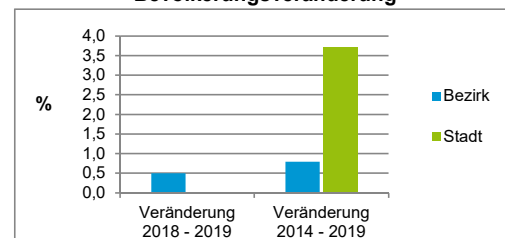
### Nationalität



### Familienstand



### Bevölkerungsveränderung



## Statistischer Bezirk: 97 Brunn

Haushalte	Bezirk		Stadt
	Zahl	%	%
Alleinerziehende	15	3,5	4,0
sonstige Haushalte	418	96,5	96,0
<b>zusammen</b>	<b>433</b>	<b>100,0</b>	<b>100,0</b>

Stand: 31.12.2019

Wohnungen <sup>3)</sup> nach Baualtersgruppen	Bezirk		Stadt
	Zahl	%	%
Altbau (bis 1948)	32	7,7	23,0
mittleres Baualter	354	85,5	74,2
Neubau (ab 2015)	28	6,8	2,7
ohne Angabe	0	0,0	0,0
<b>zusammen</b>	<b>414</b>	<b>100,0</b>	<b>99,9</b>

3) in Wohngebäuden; ohne Wohnheime

Stand: 31.12.2019

Wohnungen in	Bezirk		Stadt
	Zahl	%	%
Einfamilienhäusern	253	61,1	14,7
Zweifamilienhäusern	128	30,9	5,6
MFH mit 3 - 6 Whg. <sup>4)</sup>	33	8,0	16,1
MFH mit 7 und mehr Whg. <sup>4)</sup>	0	0,0	63,7
<b>zusammen</b>	<b>414</b>	<b>100,0</b>	<b>100,1</b>

4) MFH= Mehrfamilienhäuser

Stand: 31.12.2019

Erwerbsbeteiligung	Bezirk		Stadt
	Zahl	% <sup>5)</sup>	% <sup>5)</sup>
Sozialversicherungspflichtig Beschäftigte am Wohnort	381	62,8	62,4
Arbeitslose am Wohnort	0	0,0	4,0

5) %-Anteil an der erwerbsfähigen Bevölkerung

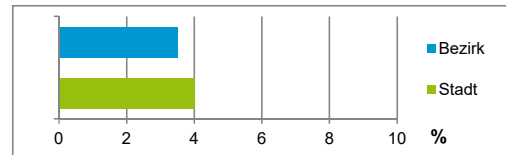
Stand: 31.12.2019

Quelle: Bundesagentur für Arbeit

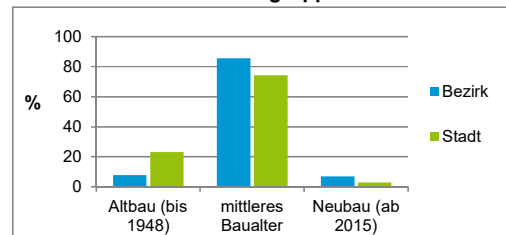
Kraftfahrzeuge	Bezirk		Stadt
	Zahl	%	%
Anzahl der Pkw/Kombi	653		246 910
Pkw/Kombi je 1 000 Einwohner	679		461
Pkw/Kombi mit Dieselmotor, Anteil in %	35,7		33,8

Stand: 31.12.2019

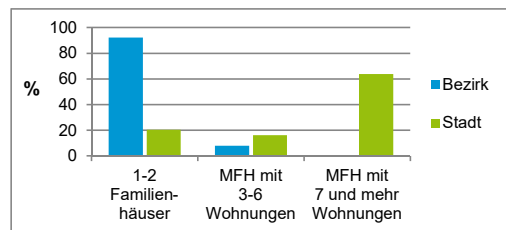
Anteil Haushalte Alleinerziehende



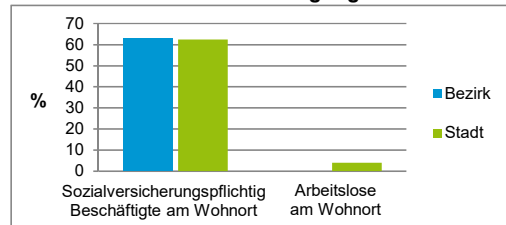
Baualtersgruppen



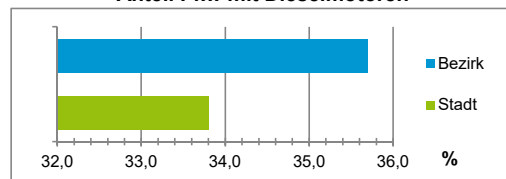
Wohnungsarten



Erwerbsbeteiligung



Anteil Pkw mit Dieselmotoren



### Impressum

Herausgeber:

Stadt Nürnberg  
 Amt für Stadtforschung und Statistik  
 für Nürnberg und Fürth  
 Unschlittplatz 7a  
 90403 Nürnberg  
 Telefon 09 11 / 2 31-28 43  
 Fax 09 11 / 2 31-28 44  
 E-Mail statistikinfo@stadt.nuernberg.de  
 Internet www.statistik.nuernberg.de