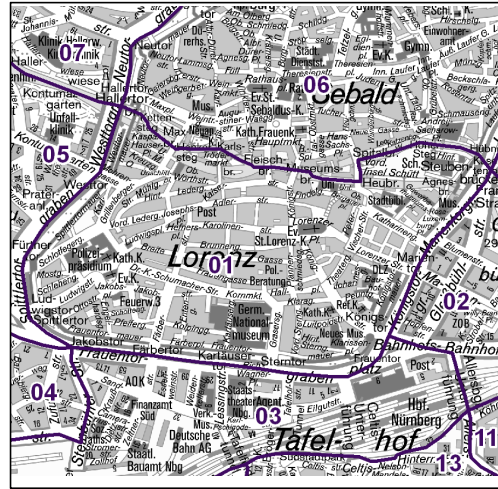
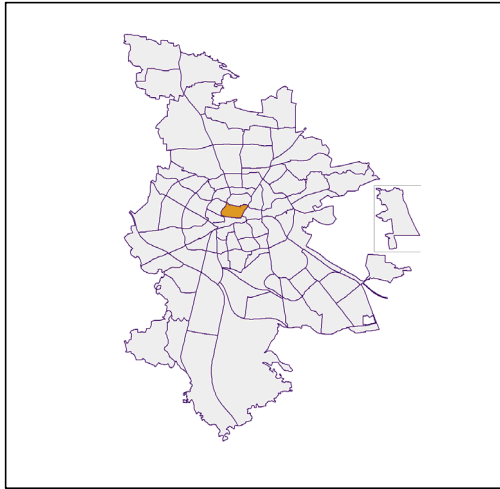


Bezirksdatenblätter Nürnberg 2020

Statistischer Bezirk: 01 Altstadt, St.Lorenz



	Bezirk	Gesamtstadt
Fläche in ha	87	18 640
Bevölkerung ¹⁾	4 918	532 331
Einwohner je ha	57	29

1) Einwohner mit Hauptwohnung in Nürnberg (Melderegister 31.12.2020)

Einwohner nach Geschlecht	Bezirk		Stadt	
	Zahl	%	Zahl	%
männlich	2 626	53,4		49,2
weiblich	2 292	46,6		50,8
zusammen	4 918	100,0		100,0

Stand: 31.12.2020

Einwohner nach Altersgruppen	Bezirk		Stadt	
	Zahl	%	Zahl	%
0 - 5 Jahre	160	3,3		5,6
6 - 14 Jahre	163	3,3		7,5
15 - 64 Jahre	3 839	78,1		66,8
ab 65 Jahre	756	15,4		20,1

Stand: 31.12.2020

Einwohner nach Nationalität	Bezirk		Stadt	
	Zahl	%	Zahl	%
Deutsche	3 206	65,2		75,5
Ausländer	1 712	34,8		24,5
darunter aus der EU	853	17,3 ²⁾		11,6 ²⁾
darunter aus der Türkei	115	2,3 ²⁾		3,1 ²⁾

2) Anteil an der Bevölkerung insgesamt
Stand: 31.12.2020

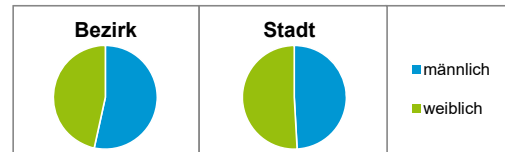
Einwohner nach Familienstand	Bezirk		Stadt	
	Zahl	%	Zahl	%
ledig	2 890	58,8		44,5
verheiratet	1 273	25,9		40,3
verwitwet	243	4,9		6,4
geschieden	512	10,4		8,8

Stand: 31.12.2020

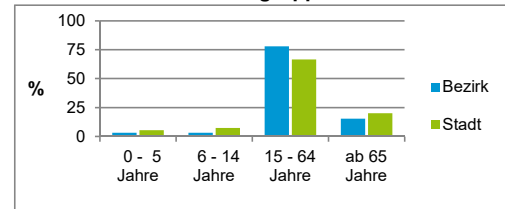
Bevölkerungsveränderung	Bezirk	Stadt
	Einwohner 2019	5 057
Einwohner 2015	5 317	526 920
Veränderung 2020 gegenüber 2019 in %	-2,7	-0,7
Veränderung 2020 gegenüber 2015 in %	-7,5	1,0

Stand: 31.12.2020

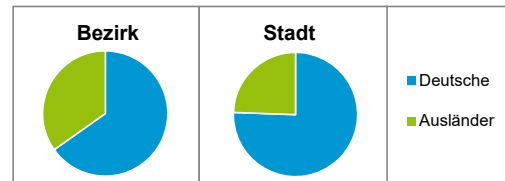
Geschlecht



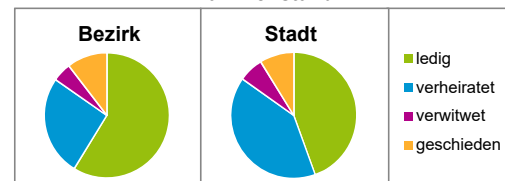
Altersgruppe



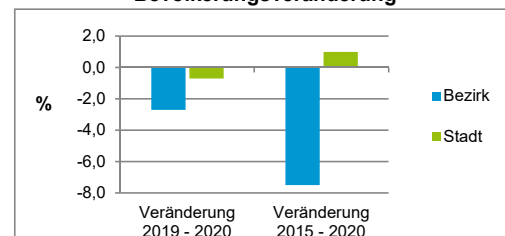
Nationalität



Familienstand



Bevölkerungsveränderung



Statistischer Bezirk: 01 Altstadt, St.Lorenz

Haushalte	Bezirk		Stadt
	Zahl	%	%
Alleinerziehende	59	1,7	3,9
sonstige Haushalte	3 401	98,3	96,1
zusammen	3 460	100,0	100,0

Stand: 31.12.2020

Wohnungen ³⁾ nach Baualtersgruppen	Bezirk		Stadt
	Zahl	%	%
Altbau (bis 1948)	564	19,0	22,9
mittleres Baualter	2 378	80,1	74,3
Neubau (ab 2016)	24	0,8	2,8
ohne Angabe	2	0,1	0,0
zusammen	2 968	100,0	100,0

3) in Wohngebäuden; ohne Wohnheime

Stand: 31.12.2020

Wohnungen in	Bezirk		Stadt
	Zahl	%	%
Einfamilienhäusern	114	3,8	14,8
Zweifamilienhäusern	176	5,9	5,6
MFH mit 3 - 6 Whg. ⁴⁾	1 077	36,3	16,1
MFH mit 7 und mehr Whg. ⁴⁾	1 601	53,9	63,5
zusammen	2 968	99,9	100,0

4) MFH= Mehrfamilienhäuser

Stand: 31.12.2020

Erwerbsbeteiligung	Bezirk		Stadt
	Zahl	% ⁵⁾	% ⁵⁾
Sozialversicherungspflichtig Beschäftigte am Wohnort	2 414	62,9	62,7
Arbeitslose am Wohnort	252	6,6	5,3

5) %-Anteil an der erwerbsfähigen Bevölkerung

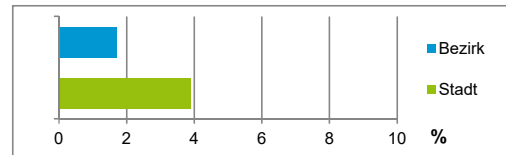
Stand: 31.12.2020

Quelle: Bundesagentur für Arbeit

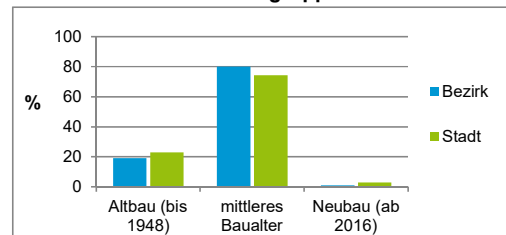
Kraftfahrzeuge	Bezirk		Stadt
	Zahl		
Anzahl der Pkw/Kombi	4 745		248 684
Pkw/Kombi je 1 000 Einwohner	965		467
Pkw/Kombi mit Dieselmotor, Anteil in %	56,4		32,9

Stand: 31.12.2020

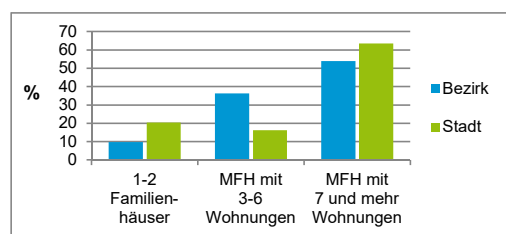
Anteil Haushalte Alleinerziehende



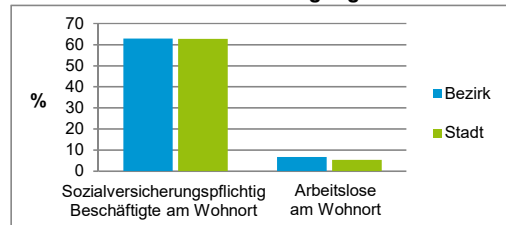
Baualtersgruppen



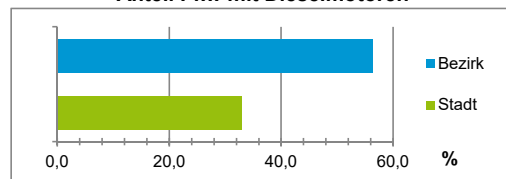
Wohnungsarten



Erwerbsbeteiligung



Anteil Pkw mit Dieselmotoren



Impressum

Herausgeberin:

Stadt Nürnberg
 Amt für Stadtforschung und Statistik
 für Nürnberg und Fürth
 Unschlittplatz 7a
 90403 Nürnberg
 Telefon 09 11 / 2 31-28 43
 Fax 09 11 / 2 31-28 44
 E-Mail statistikinfo@stadt.nuernberg.de
 Internet www.statistik.nuernberg.de