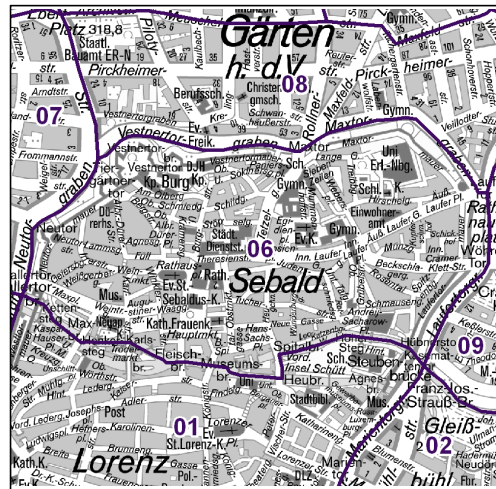
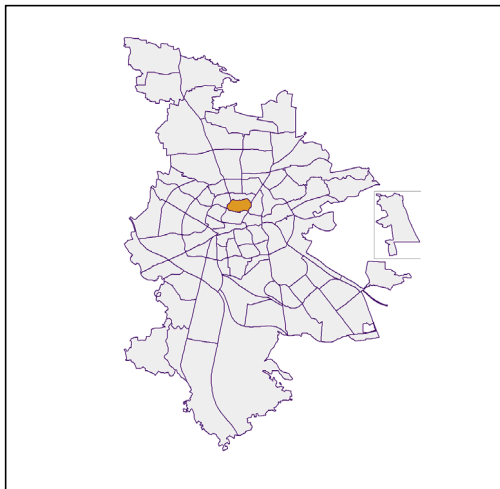


Bezirksdatenblätter Nürnberg 2020

Statistischer Bezirk: 06 Altstadt, St.Sebald



	Bezirk	Gesamtstadt
Fläche in ha	80	18 640
Bevölkerung ¹⁾	9 127	532 331
Einwohner je ha	114	29

1) Einwohner mit Hauptwohnung in Nürnberg (Melderegister 31.12.2020)

Einwohner nach Geschlecht	Bezirk		Stadt	
	Zahl	%	Zahl	%
männlich	4 493	49,2		49,2
weiblich	4 634	50,8		50,8
zusammen	9 127	100,0		100,0

Stand: 31.12.2020

Einwohner nach Altersgruppen	Bezirk		Stadt	
	Zahl	%	Zahl	%
0 - 5 Jahre	368	4,0		5,6
6 - 14 Jahre	312	3,4		7,5
15 - 64 Jahre	7 074	77,5		66,8
ab 65 Jahre	1 373	15,0		20,1

Stand: 31.12.2020

Einwohner nach Nationalität	Bezirk		Stadt	
	Zahl	%	Zahl	%
Deutsche	6 960	76,3		75,5
Ausländer	2 167	23,7		24,5
darunter aus der EU	1 076	11,8 ²⁾		11,6 ²⁾
darunter aus der Türkei	105	1,2 ²⁾		3,1 ²⁾

2) Anteil an der Bevölkerung insgesamt

Stand: 31.12.2020

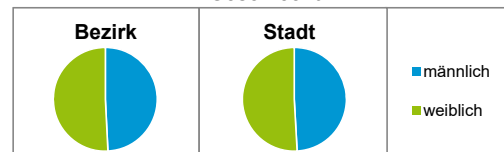
Einwohner nach Familienstand	Bezirk		Stadt	
	Zahl	%	Zahl	%
ledig	5 301	58,1		44,5
verheiratet	2 590	28,4		40,3
verwitwet	389	4,3		6,4
geschieden	847	9,3		8,8

Stand: 31.12.2020

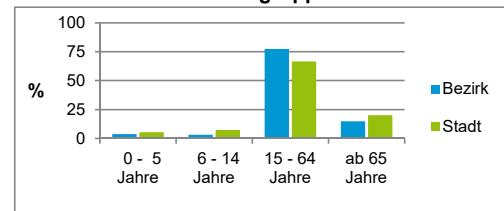
Bevölkerungsveränderung	Bezirk	Stadt
	Einwohner 2019	9 168
Einwohner 2015	9 275	526 920
Veränderung 2020 gegenüber 2019 in %	-0,4	-0,7
Veränderung 2020 gegenüber 2015 in %	-1,6	1,0

Stand: 31.12.2020

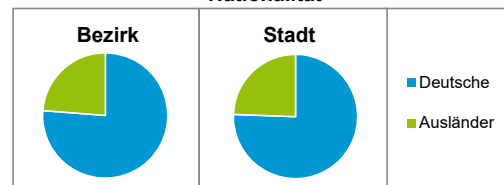
Geschlecht



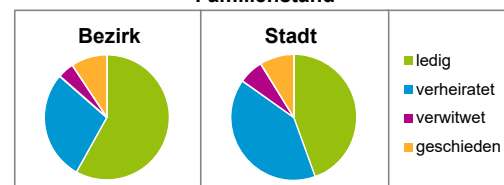
Altersgruppe



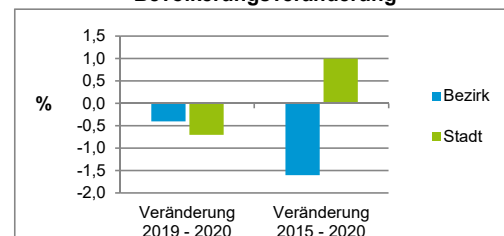
Nationalität



Familienstand



Bevölkerungsveränderung



Statistischer Bezirk: 06 Altstadt, St.Sebald

Haushalte	Bezirk		Stadt
	Zahl	%	%
Alleinerziehende	126	1,9	3,9
sonstige Haushalte	6 443	98,1	96,1
zusammen	6 569	100,0	100,0

Stand: 31.12.2020

Wohnungen ³⁾ nach Baualtersgruppen	Bezirk		Stadt
	Zahl	%	%
Altbau (bis 1948)	414	6,4	22,9
mittleres Baualter	6 076	93,4	74,3
Neubau (ab 2016)	16	0,2	2,8
ohne Angabe	0	0,0	0,0
zusammen	6 506	100,0	100,0

3) in Wohngebäuden;
ohne Wohnheime

Stand: 31.12.2020

Wohnungen in	Bezirk		Stadt
	Zahl	%	%
Einfamilienhäusern	62	1,0	14,8
Zweifamilienhäusern	100	1,5	5,6
MFH mit 3 - 6 Whg. ⁴⁾	1 176	18,1	16,1
MFH mit 7 und mehr Whg. ⁴⁾	5 168	79,4	63,5
zusammen	6 506	100,0	100,0

4) MFH= Mehrfamilienhäuser

Stand: 31.12.2020

Erwerbsbeteiligung	Bezirk		Stadt
	Zahl	% ⁵⁾	% ⁵⁾
Sozialversicherungspflichtig Beschäftigte am Wohnort	4 695	66,4	62,7
Arbeitslose am Wohnort	294	4,2	5,3

5) %-Anteil an der erwerbsfähigen Bevölkerung

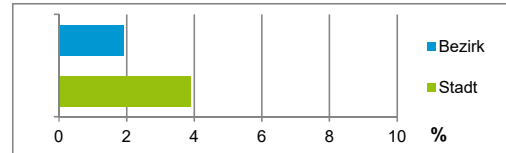
Stand: 31.12.2020

Quelle: Bundesagentur für Arbeit

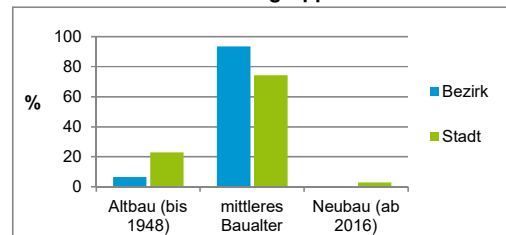
Kraftfahrzeuge	Bezirk		Stadt
	Zahl		
Anzahl der Pkw/Kombi	3 527		248 684
Pkw/Kombi je 1 000 Einwohner	386		467
Pkw/Kombi mit Dieselmotor, Anteil in %	30,3		32,9

Stand: 31.12.2020

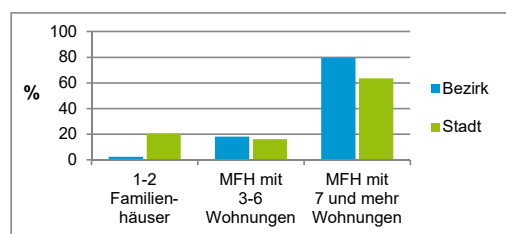
Anteil Haushalte Alleinerziehende



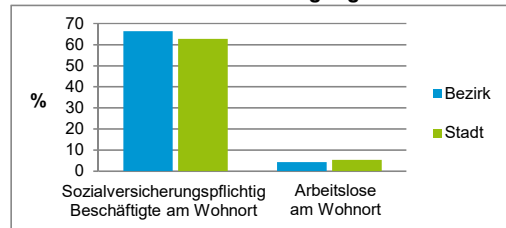
Baualtersgruppen



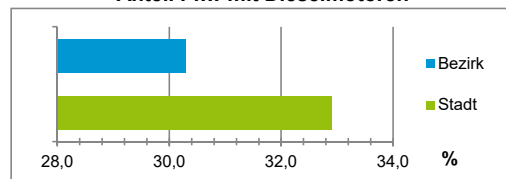
Wohnungsarten



Erwerbsbeteiligung



Anteil Pkw mit Dieselmotoren



Impressum

Herausgeberin:

Stadt Nürnberg

Amt für Stadtforschung und Statistik

für Nürnberg und Fürth

Unschlittplatz 7a

90403 Nürnberg

Telefon 09 11 / 2 31-28 43

Fax 09 11 / 2 31-28 44

E-Mail statistikinfo@stadt.nuernberg.de

Internet www.statistik.nuernberg.de