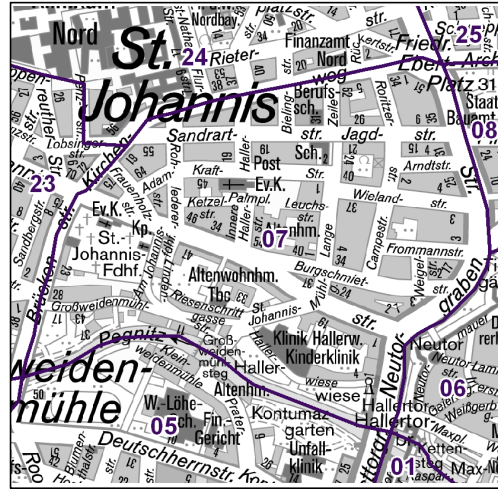


# Bezirksdatenblätter Nürnberg 2020

## Statistischer Bezirk: 07 St.Johannis



	Bezirk	Gesamtstadt
<b>Fläche in ha</b>	<b>59</b>	<b>18 640</b>
<b>Bevölkerung <sup>1)</sup></b>	<b>8 039</b>	<b>532 331</b>
<b>Einwohner je ha</b>	<b>136</b>	<b>29</b>

1) Einwohner mit Hauptwohnung in Nürnberg (Melderegister 31.12.2020)

Einwohner nach Geschlecht	Bezirk		Stadt	
	Zahl	%	Zahl	%
männlich	3 830	47,6		49,2
weiblich	4 209	52,4		50,8
<b>zusammen</b>	<b>8 039</b>	<b>100,0</b>		<b>100,0</b>

Stand: 31.12.2020

Einwohner nach Altersgruppen	Bezirk		Stadt	
	Zahl	%	Zahl	%
0 - 5 Jahre	432	5,4		5,6
6 - 14 Jahre	427	5,3		7,5
15 - 64 Jahre	5 539	68,9		66,8
ab 65 Jahre	1 641	20,4		20,1

Stand: 31.12.2020

Einwohner nach Nationalität	Bezirk		Stadt	
	Zahl	%	Zahl	%
Deutsche	6 388	79,5		75,5
Ausländer	1 651	20,5		24,5
darunter aus der EU	780	9,7 <sup>2)</sup>		11,6 <sup>2)</sup>
darunter aus der Türkei	172	2,1 <sup>2)</sup>		3,1 <sup>2)</sup>

2) Anteil an der Bevölkerung insgesamt

Stand: 31.12.2020

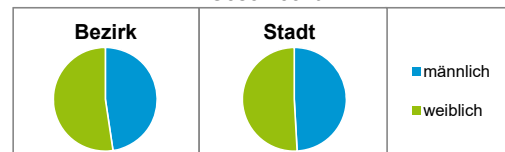
Einwohner nach Familienstand	Bezirk		Stadt	
	Zahl	%	Zahl	%
ledig	4 015	49,9		44,5
verheiratet	2 682	33,4		40,3
verwitwet	568	7,1		6,4
geschieden	774	9,6		8,8

Stand: 31.12.2020

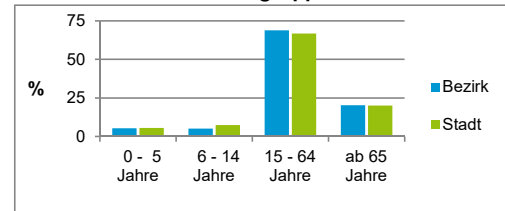
Bevölkerungsveränderung	Bezirk	Stadt
	Einwohner 2019	8 198
Einwohner 2015	8 078	526 920
Veränderung 2020 gegenüber 2019 in %	-1,9	-0,7
Veränderung 2020 gegenüber 2015 in %	-0,5	1,0

Stand: 31.12.2020

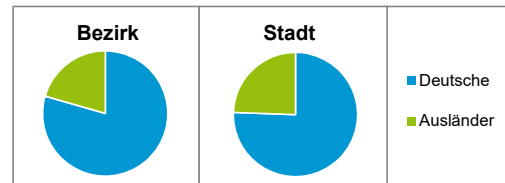
### Geschlecht



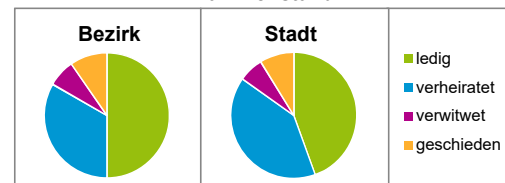
### Altersgruppe



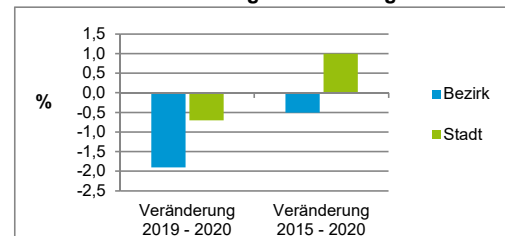
### Nationalität



### Familienstand



### Bevölkerungsveränderung



## Statistischer Bezirk: 07 St.Johannis

Haushalte	Bezirk		Stadt
	Zahl	%	%
Alleinerziehende	159	3,2	3,9
sonstige Haushalte	4 780	96,8	96,1
<b>zusammen</b>	<b>4 939</b>	<b>100,0</b>	<b>100,0</b>

Stand: 31.12.2020

Wohnungen <sup>3)</sup> nach Baualtersgruppen	Bezirk		Stadt
	Zahl	%	%
Altbau (bis 1948)	1 707	33,8	22,9
mittleres Baualter	3 247	64,3	74,3
Neubau (ab 2016)	76	1,5	2,8
ohne Angabe	16	0,3	0,0
<b>zusammen</b>	<b>5 046</b>	<b>99,9</b>	<b>100,0</b>

3) in Wohngebäuden; ohne Wohnheime

Stand: 31.12.2020

Wohnungen in	Bezirk		Stadt
	Zahl	%	%
Einfamilienhäusern	49	1,0	14,8
Zweifamilienhäusern	34	0,7	5,6
MFH mit 3 - 6 Whg. <sup>4)</sup>	666	13,2	16,1
MFH mit 7 und mehr Whg. <sup>4)</sup>	4 297	85,2	63,5
<b>zusammen</b>	<b>5 046</b>	<b>100,1</b>	<b>100,0</b>

4) MFH= Mehrfamilienhäuser

Stand: 31.12.2020

Erwerbsbeteiligung	Bezirk		Stadt
	Zahl	% <sup>5)</sup>	% <sup>5)</sup>
Sozialversicherungspflichtig Beschäftigte am Wohnort	3 647	65,8	62,7
Arbeitslose am Wohnort	262	4,7	5,3

5) %-Anteil an der erwerbsfähigen Bevölkerung

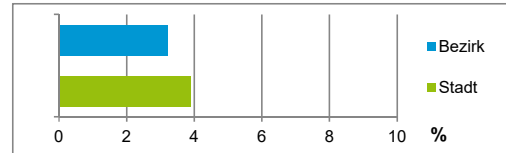
Stand: 31.12.2020

Quelle: Bundesagentur für Arbeit

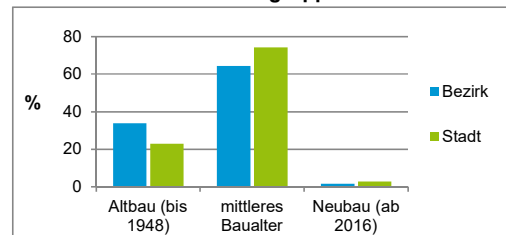
Kraftfahrzeuge	Bezirk		Stadt
	Zahl		
Anzahl der Pkw/Kombi	3 178		248 684
Pkw/Kombi je 1 000 Einwohner	395		467
Pkw/Kombi mit Dieselmotor, Anteil in %	29,5		32,9

Stand: 31.12.2020

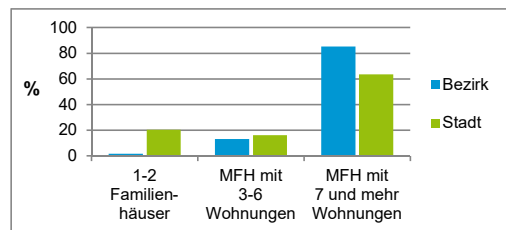
Anteil Haushalte Alleinerziehende



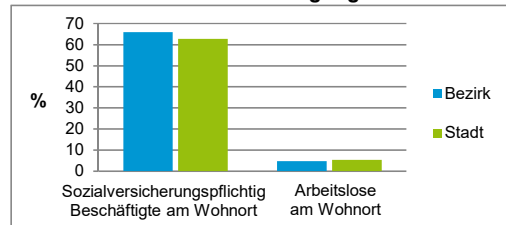
Baualtersgruppen



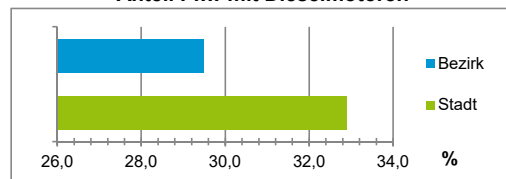
Wohnungsarten



Erwerbsbeteiligung



Anteil Pkw mit Dieselmotoren



### Impressum

Herausgeberin:

Stadt Nürnberg  
 Amt für Stadtforschung und Statistik  
 für Nürnberg und Fürth  
 Unschlittplatz 7a  
 90403 Nürnberg  
 Telefon 09 11 / 2 31-28 43  
 Fax 09 11 / 2 31-28 44  
 E-Mail statistikinfo@stadt.nuernberg.de  
 Internet www.statistik.nuernberg.de