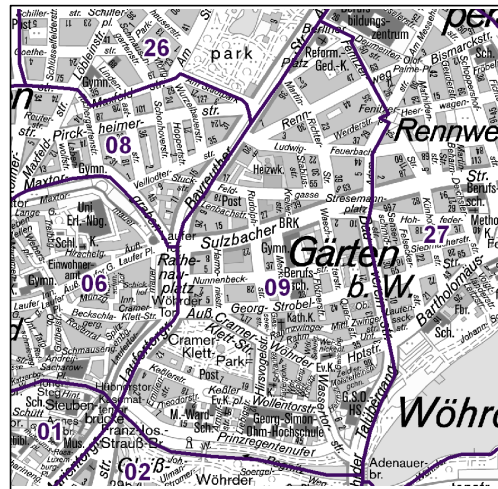
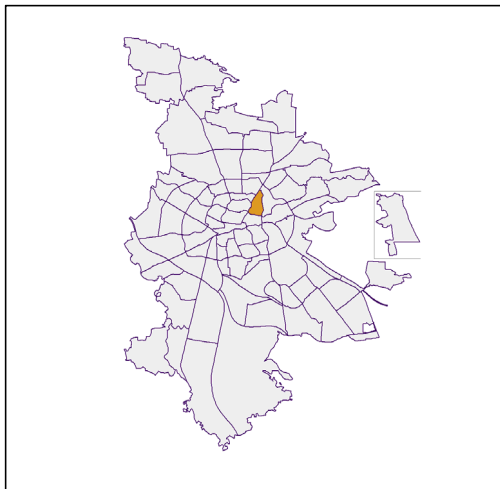


Bezirksdatenblätter Nürnberg 2020

Statistischer Bezirk: 09 Wöhrd



	Bezirk	Gesamtstadt
Fläche in ha	79	18 640
Bevölkerung ¹⁾	10 037	532 331
Einwohner je ha	127	29

1) Einwohner mit Hauptwohnung in Nürnberg (Melderegister 31.12.2020)

Einwohner nach Geschlecht	Bezirk		Stadt	
	Zahl	%	Zahl	%
männlich	4 898	48,8		49,2
weiblich	5 139	51,2		50,8
zusammen	10 037	100,0		100,0

Stand: 31.12.2020

Einwohner nach Altersgruppen	Bezirk		Stadt	
	Zahl	%	Zahl	%
0 - 5 Jahre	474	4,7		5,6
6 - 14 Jahre	456	4,5		7,5
15 - 64 Jahre	7 382	73,5		66,8
ab 65 Jahre	1 725	17,2		20,1

Stand: 31.12.2020

Einwohner nach Nationalität	Bezirk		Stadt	
	Zahl	%	Zahl	%
Deutsche	7 475	74,5		75,5
Ausländer	2 562	25,5		24,5
darunter aus der EU	1 124	11,2 ²⁾		11,6 ²⁾
darunter aus der Türkei	241	2,4 ²⁾		3,1 ²⁾

2) Anteil an der Bevölkerung insgesamt

Stand: 31.12.2020

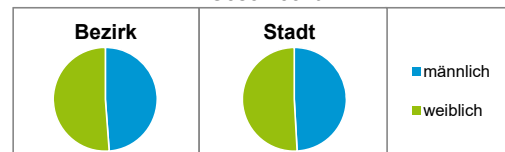
Einwohner nach Familienstand	Bezirk		Stadt	
	Zahl	%	Zahl	%
ledig	5 462	54,4		44,5
verheiratet	3 143	31,3		40,3
verwitwet	530	5,3		6,4
geschieden	902	9,0		8,8

Stand: 31.12.2020

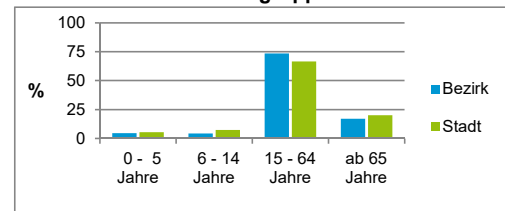
Bevölkerungsveränderung	Bezirk	Stadt
	Einwohner 2019	10 068
Einwohner 2015	9 679	526 920
Veränderung 2020 gegenüber 2019 in %	-0,3	-0,7
Veränderung 2020 gegenüber 2015 in %	3,7	1,0

Stand: 31.12.2020

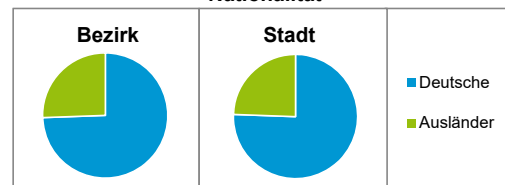
Geschlecht



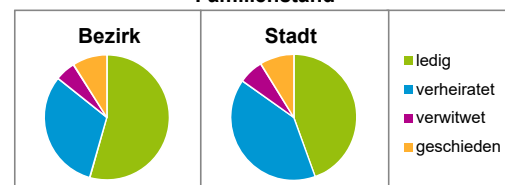
Altersgruppe



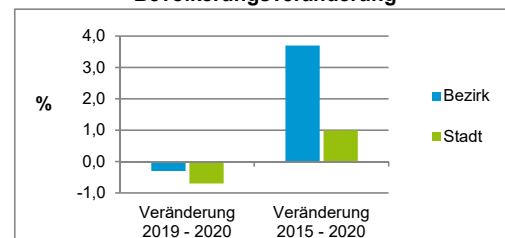
Nationalität



Familienstand



Bevölkerungsveränderung



Statistischer Bezirk: 09 Wöhrd

Haushalte	Bezirk		Stadt
	Zahl	%	%
Alleinerziehende	142	2,1	3,9
sonstige Haushalte	6 518	97,9	96,1
zusammen	6 660	100,0	100,0

Stand: 31.12.2020

Wohnungen ³⁾ nach Baualtersgruppen	Bezirk		Stadt
	Zahl	%	%
Altbau (bis 1948)	797	12,8	22,9
mittleres Baualter	5 219	83,7	74,3
Neubau (ab 2016)	219	3,5	2,8
ohne Angabe	0	0,0	0,0
zusammen	6 235	100,0	100,0

3) in Wohngebäuden;
ohne Wohnheime

Stand: 31.12.2020

Wohnungen in	Bezirk		Stadt
	Zahl	%	%
Einfamilienhäusern	41	0,7	14,8
Zweifamilienhäusern	58	0,9	5,6
MFH mit 3 - 6 Whg. ⁴⁾	823	13,2	16,1
MFH mit 7 und mehr Whg. ⁴⁾	5 313	85,2	63,5
zusammen	6 235	100,0	100,0

4) MFH= Mehrfamilienhäuser

Stand: 31.12.2020

Erwerbsbeteiligung	Bezirk		Stadt
	Zahl	% ⁵⁾	% ⁵⁾
Sozialversicherungspflichtig Beschäftigte am Wohnort	4 784	64,8	62,7
Arbeitslose am Wohnort	382	5,2	5,3

5) %-Anteil an der erwerbsfähigen Bevölkerung

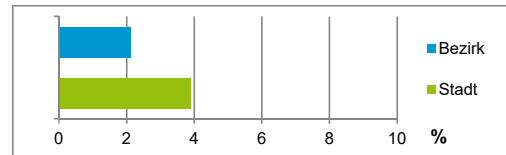
Stand: 31.12.2020

Quelle: Bundesagentur für Arbeit

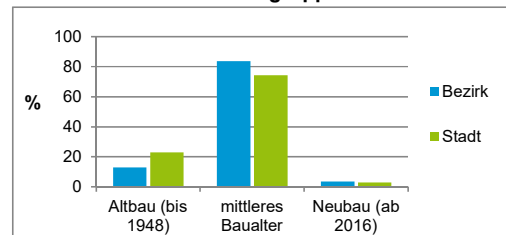
Kraftfahrzeuge	Bezirk		Stadt
	Zahl		
Anzahl der Pkw/Kombi	4 144		248 684
Pkw/Kombi je 1 000 Einwohner	413		467
Pkw/Kombi mit Dieselmotor, Anteil in %	31,1		32,9

Stand: 31.12.2020

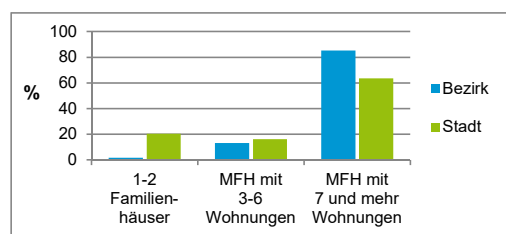
Anteil Haushalte Alleinerziehende



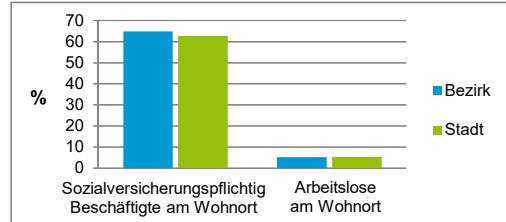
Baualtersgruppen



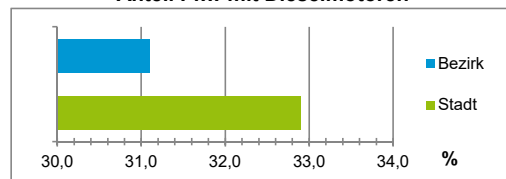
Wohnungsarten



Erwerbsbeteiligung



Anteil Pkw mit Dieselmotoren



Impressum

Herausgeberin:

Stadt Nürnberg
Amt für Stadtforschung und Statistik
für Nürnberg und Fürth
Unschlittplatz 7a
90403 Nürnberg
Telefon 09 11 / 2 31-28 43
Fax 09 11 / 2 31-28 44
E-Mail statistikinfo@stadt.nuernberg.de
Internet www.statistik.nuernberg.de