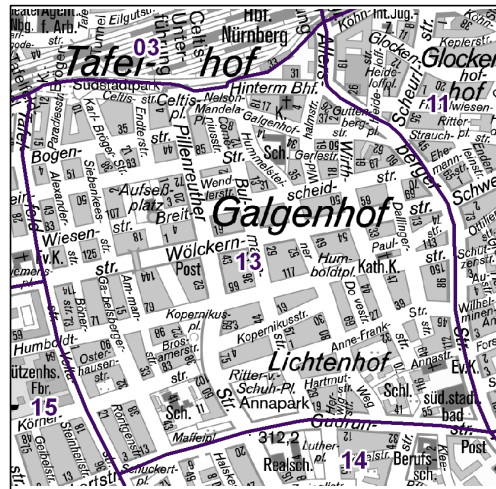
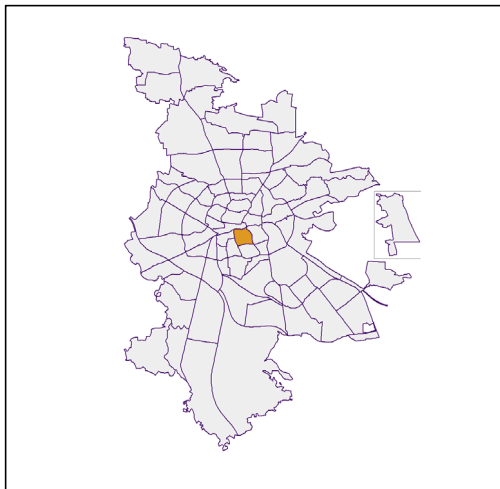


Bezirksdatenblätter Nürnberg 2020

Statistischer Bezirk: 13 Galgenhof



	Bezirk		Gesamtstadt	
Fläche in ha	85		18 640	
Bevölkerung ¹⁾	19 649		532 331	
Einwohner je ha	231		29	

1) Einwohner mit Hauptwohnung in Nürnberg (Melderegister 31.12.2020)

Einwohner nach Geschlecht	Bezirk		Stadt	
	Zahl	%	Zahl	%
männlich	10 143	51,6		49,2
weiblich	9 506	48,4		50,8
zusammen	19 649	100,0		100,0

Stand: 31.12.2020

Einwohner nach Altersgruppen	Bezirk		Stadt	
	Zahl	%	Zahl	%
0 - 5 Jahre	1 097	5,6		5,6
6 - 14 Jahre	1 445	7,4		7,5
15 - 64 Jahre	14 496	73,8		66,8
ab 65 Jahre	2 611	13,3		20,1

Stand: 31.12.2020

Einwohner nach Nationalität	Bezirk		Stadt	
	Zahl	%	Zahl	%
Deutsche	11 496	58,5		75,5
Ausländer	8 153	41,5		24,5
darunter aus der EU	3 655	18,6 ²⁾		11,6 ²⁾
darunter aus der Türkei	1 059	5,4 ²⁾		3,1 ²⁾

2) Anteil an der Bevölkerung insgesamt

Stand: 31.12.2020

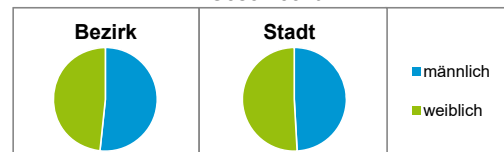
Einwohner nach Familienstand	Bezirk		Stadt	
	Zahl	%	Zahl	%
ledig	10 305	52,4		44,5
verheiratet	6 718	34,2		40,3
verwitwet	857	4,4		6,4
geschieden	1 769	9,0		8,8

Stand: 31.12.2020

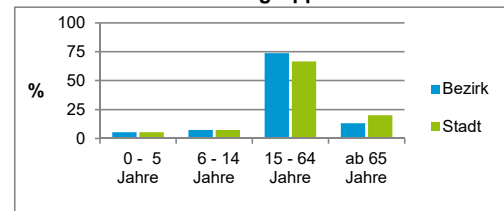
Bevölkerungsveränderung	Bezirk		Stadt	
		Zahl	%	Zahl
Einwohner 2019	19 787		535 886	
Einwohner 2015	19 726		526 920	
Veränderung 2020 gegenüber 2019 in %	-0,7		-0,7	
Veränderung 2020 gegenüber 2015 in %	-0,4		1,0	

Stand: 31.12.2020

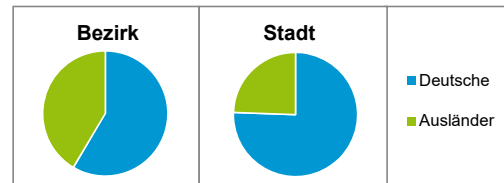
Geschlecht



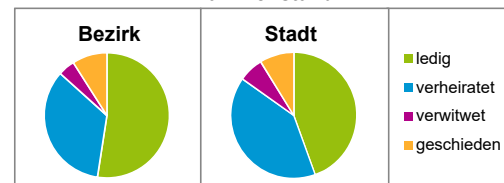
Altersgruppe



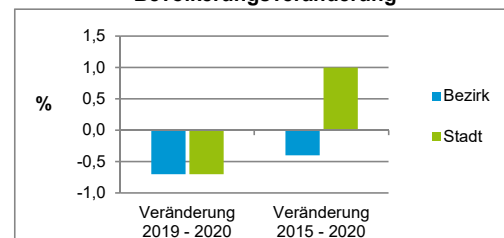
Nationalität



Familienstand



Bevölkerungsveränderung



Statistischer Bezirk: 13 Galgenhof

Haushalte	Bezirk		Stadt
	Zahl	%	%
Alleinerziehende	428	3,8	3,9
sonstige Haushalte	10 957	96,2	96,1
zusammen	11 385	100,0	100,0

Stand: 31.12.2020

Wohnungen ³⁾ nach Baualtersgruppen	Bezirk		Stadt
	Zahl	%	%
Altbau (bis 1948)	3 713	35,1	22,9
mittleres Baualter	6 777	64,1	74,3
Neubau (ab 2016)	77	0,7	2,8
ohne Angabe	0	0,0	0,0
zusammen	10 567	99,9	100,0

3) in Wohngebäuden;
ohne Wohnheime

Stand: 31.12.2020

Wohnungen in	Bezirk		Stadt
	Zahl	%	%
Einfamilienhäusern	43	0,4	14,8
Zweifamilienhäusern	58	0,5	5,6
MFH mit 3 - 6 Whg. ⁴⁾	989	9,4	16,1
MFH mit 7 und mehr Whg. ⁴⁾	9 477	89,7	63,5
zusammen	10 567	100,0	100,0

4) MFH= Mehrfamilienhäuser

Stand: 31.12.2020

Erwerbsbeteiligung	Bezirk		Stadt
	Zahl	% ⁵⁾	% ⁵⁾
Sozialversicherungspflichtig Beschäftigte am Wohnort	8 764	60,5	62,7
Arbeitslose am Wohnort	1 078	7,4	5,3

5) %-Anteil an der erwerbsfähigen Bevölkerung

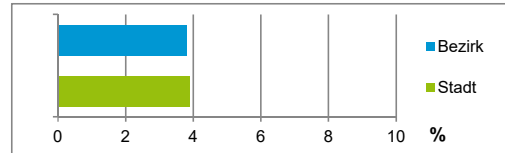
Stand: 31.12.2020

Quelle: Bundesagentur für Arbeit

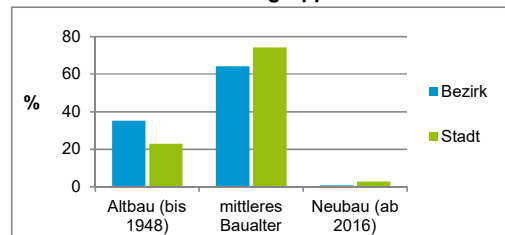
Kraftfahrzeuge	Bezirk		Stadt
	Zahl	%	%
Anzahl der Pkw/Kombi	5 729		248 684
Pkw/Kombi je 1 000 Einwohner	292		467
Pkw/Kombi mit Dieselmotor, Anteil in %	35,5		32,9

Stand: 31.12.2020

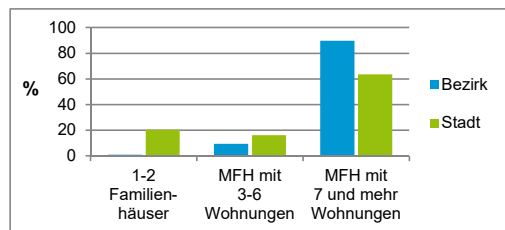
Anteil Haushalte Alleinerziehende



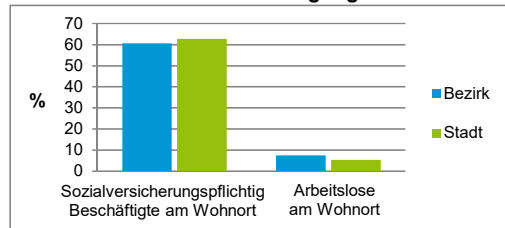
Baualtersgruppen



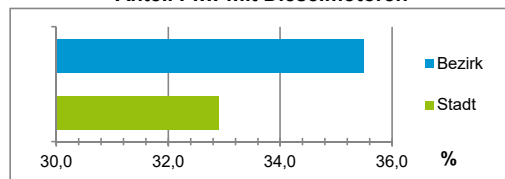
Wohnungsarten



Erwerbsbeteiligung



Anteil Pkw mit Dieselmotoren



Impressum

Herausgeberin:

Stadt Nürnberg
Amt für Stadtforschung und Statistik
für Nürnberg und Fürth
Unschlittplatz 7a
90403 Nürnberg
Telefon 09 11 / 2 31-28 43
Fax 09 11 / 2 31-28 44
E-Mail statistikinfo@stadt.nuernberg.de
Internet www.statistik.nuernberg.de