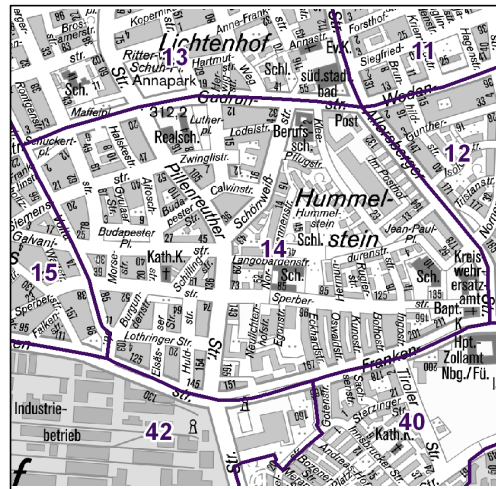
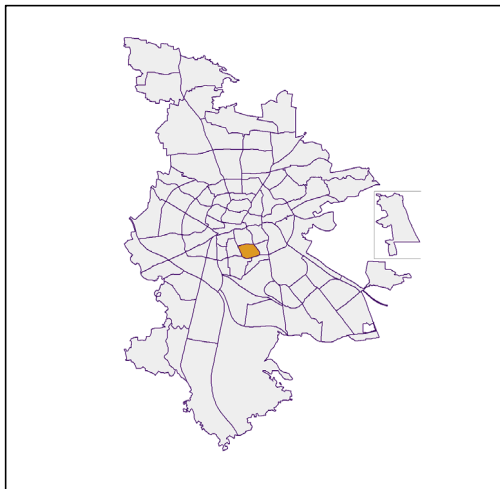


Bezirksdatenblätter Nürnberg 2020

Statistischer Bezirk: 14 Hummelstein



	Bezirk		Gesamtstadt	
Fläche in ha	73		18 640	
Bevölkerung ¹⁾	11 237		532 331	
Einwohner je ha	154		29	

1) Einwohner mit Hauptwohnung in Nürnberg (Melderegister 31.12.2020)

Einwohner nach Geschlecht	Bezirk		Stadt	
	Zahl	%	Zahl	%
männlich	5 380	47,9		49,2
weiblich	5 857	52,1		50,8
zusammen	11 237	100,0		100,0

Stand: 31.12.2020

Einwohner nach Altersgruppen	Bezirk		Stadt	
	Zahl	%	Zahl	%
0 - 5 Jahre	723	6,4		5,6
6 - 14 Jahre	785	7,0		7,5
15 - 64 Jahre	7 437	66,2		66,8
ab 65 Jahre	2 292	20,4		20,1

Stand: 31.12.2020

Einwohner nach Nationalität	Bezirk		Stadt	
	Zahl	%	Zahl	%
Deutsche	7 549	67,2		75,5
Ausländer	3 688	32,8		24,5
darunter aus der EU	1 603	14,3 ²⁾		11,6 ²⁾
darunter aus der Türkei	612	5,4 ²⁾		3,1 ²⁾

2) Anteil an der Bevölkerung insgesamt

Stand: 31.12.2020

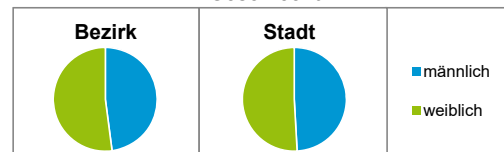
Einwohner nach Familienstand	Bezirk		Stadt	
	Zahl	%	Zahl	%
ledig	5 110	45,5		44,5
verheiratet	4 205	37,4		40,3
verwitwet	813	7,2		6,4
geschieden	1 109	9,9		8,8

Stand: 31.12.2020

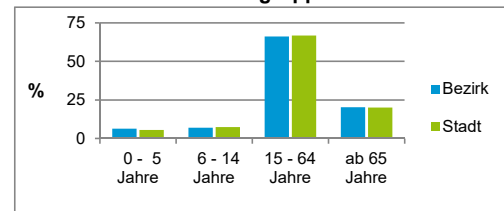
Bevölkerungsveränderung	Bezirk		Stadt	
		Zahl	%	Zahl
Einwohner 2019	11 069		535 886	
Einwohner 2015	10 909		526 920	
Veränderung 2020 gegenüber 2019 in %	1,5		-0,7	
Veränderung 2020 gegenüber 2015 in %	3,0		1,0	

Stand: 31.12.2020

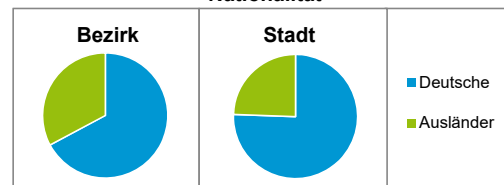
Geschlecht



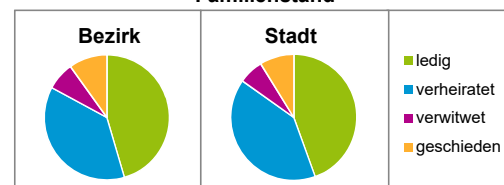
Altersgruppe



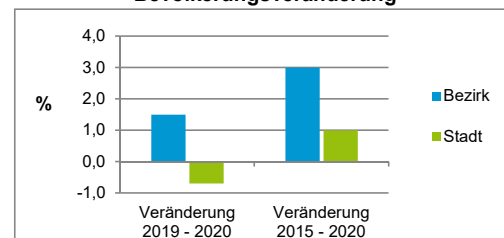
Nationalität



Familienstand



Bevölkerungsveränderung



Statistischer Bezirk: 14 Hummelstein

Haushalte	Bezirk		Stadt
	Zahl	%	%
Alleinerziehende	241	4,0	3,9
sonstige Haushalte	5 822	96,0	96,1
zusammen	6 063	100,0	100,0

Stand: 31.12.2020

Wohnungen ³⁾ nach Baualtersgruppen	Bezirk		Stadt
	Zahl	%	%
Altbau (bis 1948)	2 222	35,9	22,9
mittleres Baualter	3 702	59,8	74,3
Neubau (ab 2016)	270	4,4	2,8
ohne Angabe	0	0,0	0,0
zusammen	6 194	100,1	100,0

3) in Wohngebäuden;
ohne Wohnheime

Stand: 31.12.2020

Wohnungen in	Bezirk		Stadt
	Zahl	%	%
Einfamilienhäusern	254	4,1	14,8
Zweifamilienhäusern	106	1,7	5,6
MFH mit 3 - 6 Whg. ⁴⁾	756	12,2	16,1
MFH mit 7 und mehr Whg. ⁴⁾	5 078	82,0	63,5
zusammen	6 194	100,0	100,0

4) MFH= Mehrfamilienhäuser

Stand: 31.12.2020

Erwerbsbeteiligung	Bezirk		Stadt
	Zahl	% ⁵⁾	% ⁵⁾
Sozialversicherungspflichtig Beschäftigte am Wohnort	4 670	62,8	62,7
Arbeitslose am Wohnort	436	5,9	5,3

5) %-Anteil an der erwerbsfähigen Bevölkerung

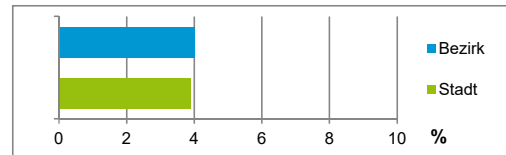
Stand: 31.12.2020

Quelle: Bundesagentur für Arbeit

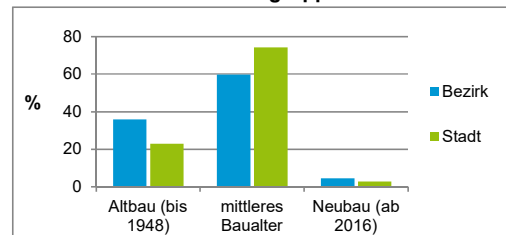
Kraftfahrzeuge	Bezirk		Stadt
	Zahl	%	%
Anzahl der Pkw/Kombi	3 775		248 684
Pkw/Kombi je 1 000 Einwohner	336		467
Pkw/Kombi mit Dieselmotor, Anteil in %	30,4		32,9

Stand: 31.12.2020

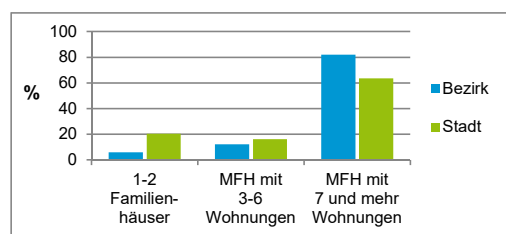
Anteil Haushalte Alleinerziehende



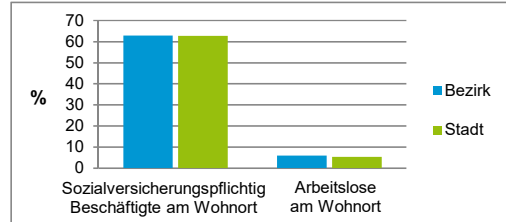
Baualtersgruppen



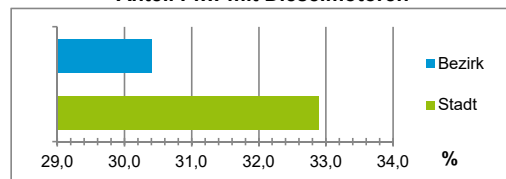
Wohnungsarten



Erwerbsbeteiligung



Anteil Pkw mit Dieselmotoren



Impressum

Herausgeberin:

Stadt Nürnberg
Amt für Stadtforschung und Statistik
für Nürnberg und Fürth
Unschlittplatz 7a
90403 Nürnberg
Telefon 09 11 / 2 31-28 43
Fax 09 11 / 2 31-28 44
E-Mail statistikinfo@stadt.nuernberg.de
Internet www.statistik.nuernberg.de