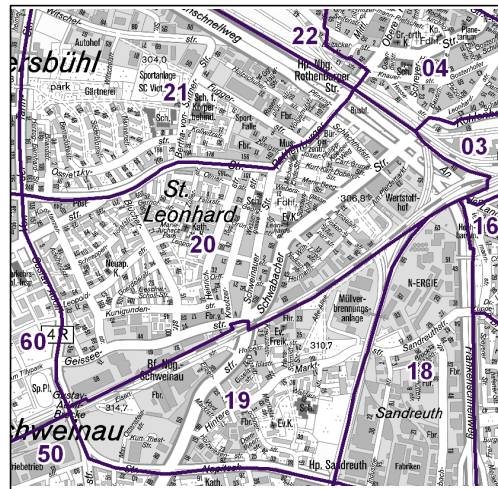
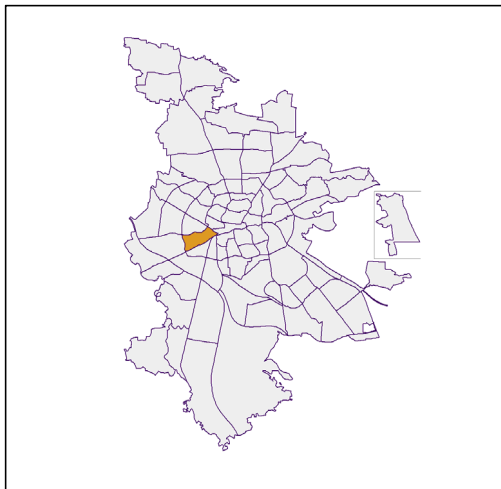


Bezirksdatenblätter Nürnberg 2020

Statistischer Bezirk: 20 St. Leonhard



	Bezirk		Gesamtstadt	
Fläche in ha	129		18 640	
Bevölkerung ¹⁾	14 415		532 331	
Einwohner je ha	112		29	

1) Einwohner mit Hauptwohnung in Nürnberg (Melderegister 31.12.2020)

Einwohner nach Geschlecht	Bezirk		Stadt	
	Zahl	%	Zahl	%
männlich	7 133	49,5		49,2
weiblich	7 282	50,5		50,8
zusammen	14 415	100,0		100,0

Stand: 31.12.2020

Einwohner nach Altersgruppen	Bezirk		Stadt	
	Zahl	%	Zahl	%
0 - 5 Jahre	845	5,9		5,6
6 - 14 Jahre	1 360	9,4		7,5
15 - 64 Jahre	9 855	68,4		66,8
ab 65 Jahre	2 355	16,3		20,1

Stand: 31.12.2020

Einwohner nach Nationalität	Bezirk		Stadt	
	Zahl	%	Zahl	%
Deutsche	8 641	59,9		75,5
Ausländer	5 774	40,1		24,5
darunter aus der EU	3 081	21,4 ²⁾		11,6 ²⁾
darunter aus der Türkei	837	5,8 ²⁾		3,1 ²⁾

2) Anteil an der Bevölkerung insgesamt
Stand: 31.12.2020

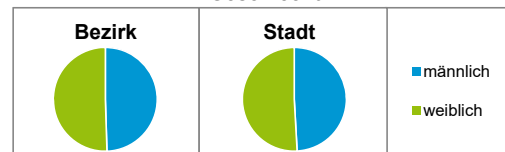
Einwohner nach Familienstand	Bezirk		Stadt	
	Zahl	%	Zahl	%
ledig	6 784	47,1		44,5
verheiratet	5 572	38,7		40,3
verwitwet	791	5,5		6,4
geschieden	1 268	8,8		8,8

Stand: 31.12.2020

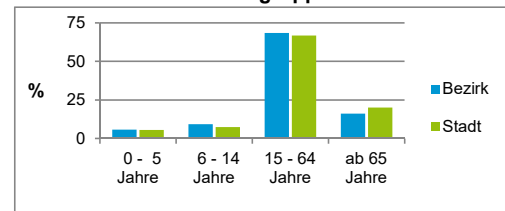
Bevölkerungsveränderung	Bezirk		Stadt	
	Zahl	%	Zahl	%
Einwohner 2019	14 644		535 886	
Einwohner 2015	14 717		526 920	
Veränderung 2020 gegenüber 2019 in %	-1,6		-0,7	
Veränderung 2020 gegenüber 2015 in %	-2,1		1,0	

Stand: 31.12.2020

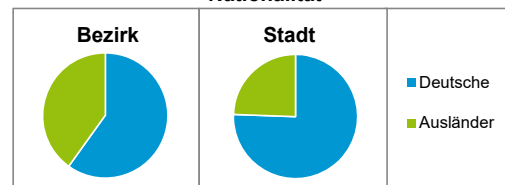
Geschlecht



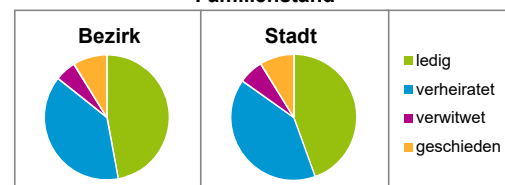
Altersgruppe



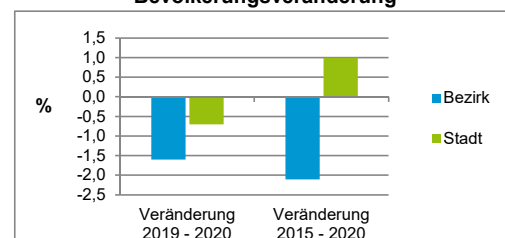
Nationalität



Familienstand



Bevölkerungsveränderung



Statistischer Bezirk: 20 St.Leonhard

Haushalte	Bezirk		Stadt
	Zahl	%	%
Alleinerziehende	402	5,6	3,9
sonstige Haushalte	6 815	94,4	96,1
zusammen	7 217	100,0	100,0

Stand: 31.12.2020

Wohnungen ³⁾ nach Baualtersgruppen	Bezirk		Stadt
	Zahl	%	%
Altbau (bis 1948)	2 094	30,3	22,9
mittleres Baualter	4 732	68,4	74,3
Neubau (ab 2016)	88	1,3	2,8
ohne Angabe	0	0,0	0,0
zusammen	6 914	100,0	100,0

3) in Wohngebäuden;
ohne Wohnheime

Stand: 31.12.2020

Wohnungen in	Bezirk		Stadt
	Zahl	%	%
Einfamilienhäusern	524	7,6	14,8
Zweifamilienhäusern	130	1,9	5,6
MFH mit 3 - 6 Whg. ⁴⁾	797	11,5	16,1
MFH mit 7 und mehr Whg. ⁴⁾	5 463	79,0	63,5
zusammen	6 914	100,0	100,0

4) MFH= Mehrfamilienhäuser

Stand: 31.12.2020

Erwerbsbeteiligung	Bezirk		Stadt
	Zahl	% ⁵⁾	% ⁵⁾
Sozialversicherungspflichtig Beschäftigte am Wohnort	5 971	60,6	62,7
Arbeitslose am Wohnort	757	7,7	5,3

5) %-Anteil an der erwerbsfähigen Bevölkerung

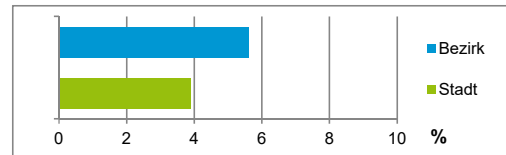
Stand: 31.12.2020

Quelle: Bundesagentur für Arbeit

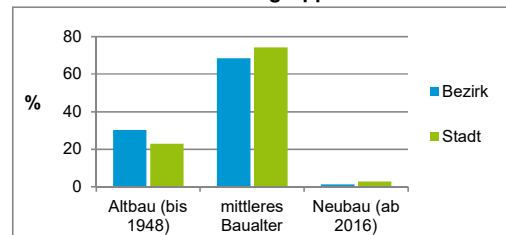
Kraftfahrzeuge	Bezirk		Stadt
	Zahl		
Anzahl der Pkw/Kombi	4 786		248 684
Pkw/Kombi je 1 000 Einwohner	332		467
Pkw/Kombi mit Dieselmotor, Anteil in %	36,3		32,9

Stand: 31.12.2020

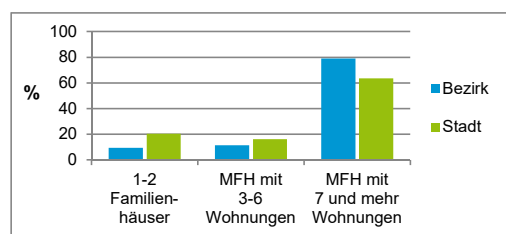
Anteil Haushalte Alleinerziehende



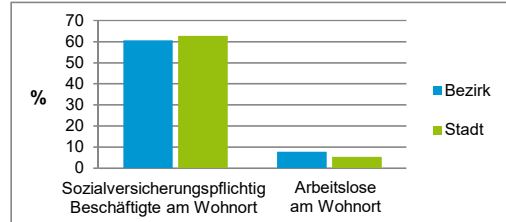
Baualtersgruppen



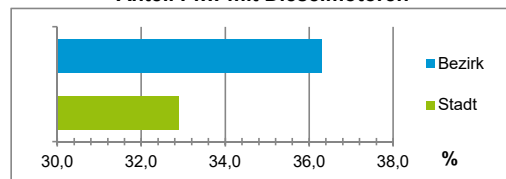
Wohnungsarten



Erwerbsbeteiligung



Anteil Pkw mit Dieselmotoren



Impressum

Herausgeberin:

Stadt Nürnberg
Amt für Stadtforschung und Statistik
für Nürnberg und Fürth
Unschlittplatz 7a
90403 Nürnberg
Telefon 09 11 / 2 31-28 43
Fax 09 11 / 2 31-28 44
E-Mail statistikinfo@stadt.nuernberg.de
Internet www.statistik.nuernberg.de