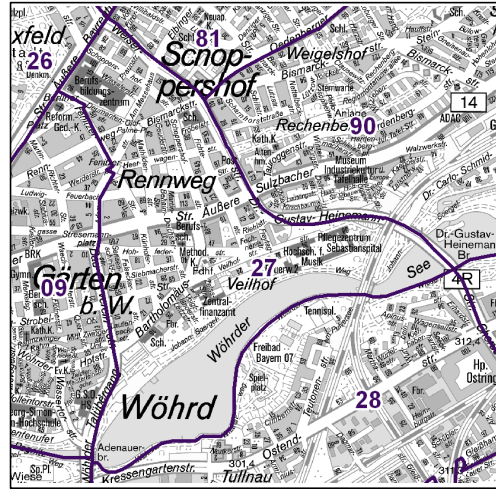


Bezirksdatenblätter Nürnberg 2020

Statistischer Bezirk: 27 Veilhof



	Bezirk		Gesamtstadt	
Fläche in ha	109		18 640	
Bevölkerung ¹⁾	11 722		532 331	
Einwohner je ha	108		29	

1) Einwohner mit Hauptwohnung in Nürnberg (Melderegister 31.12.2020)

Einwohner nach Geschlecht	Bezirk		Stadt	
	Zahl	%	Zahl	%
männlich	5 763	49,2		49,2
weiblich	5 959	50,8		50,8
zusammen	11 722	100,0		100,0

Stand: 31.12.2020

Einwohner nach Altersgruppen	Bezirk		Stadt	
	Zahl	%	Zahl	%
0 - 5 Jahre	654	5,6		5,6
6 - 14 Jahre	635	5,4		7,5
15 - 64 Jahre	8 498	72,5		66,8
ab 65 Jahre	1 935	16,5		20,1

Stand: 31.12.2020

Einwohner nach Nationalität	Bezirk		Stadt	
	Zahl	%	Zahl	%
Deutsche	8 737	74,5		75,5
Ausländer	2 985	25,5		24,5
darunter aus der EU	1 292	11,0 ²⁾		11,6 ²⁾
darunter aus der Türkei	267	2,3 ²⁾		3,1 ²⁾

2) Anteil an der Bevölkerung insgesamt

Stand: 31.12.2020

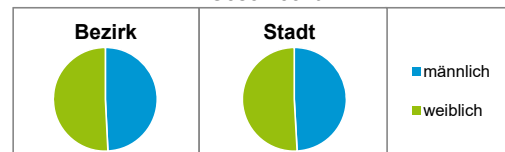
Einwohner nach Familienstand	Bezirk		Stadt	
	Zahl	%	Zahl	%
ledig	6 167	52,6		44,5
verheiratet	3 916	33,4		40,3
verwitwet	595	5,1		6,4
geschieden	1 044	8,9		8,8

Stand: 31.12.2020

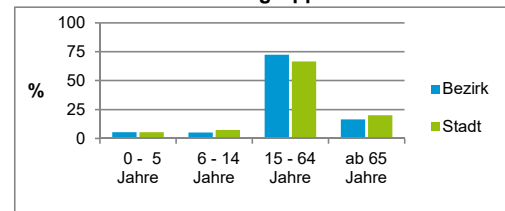
Bevölkerungsveränderung	Bezirk		Stadt	
		Zahl	%	Zahl
Einwohner 2019	11 782		535 886	
Einwohner 2015	11 720		526 920	
Veränderung 2020 gegenüber 2019 in %	-0,5		-0,7	
Veränderung 2020 gegenüber 2015 in %	0,0		1,0	

Stand: 31.12.2020

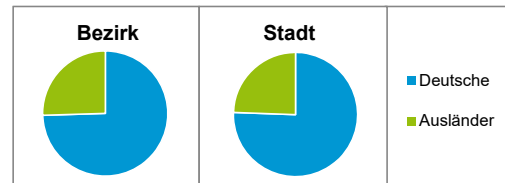
Geschlecht



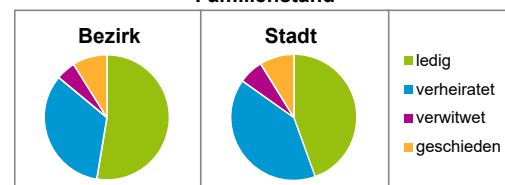
Altersgruppe



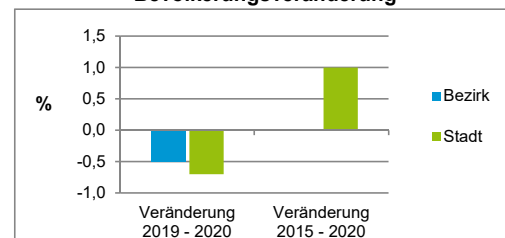
Nationalität



Familienstand



Bevölkerungsveränderung



Statistischer Bezirk: 27 Veilhof

Haushalte	Bezirk		Stadt	
	Zahl	%	Zahl	%
Alleinerziehende	247	3,5		3,9
sonstige Haushalte	6 864	96,5		96,1
zusammen	7 111	100,0		100,0

Stand: 31.12.2020

Wohnungen ³⁾ nach Baualtersgruppen	Bezirk		Stadt	
	Zahl	%	Zahl	%
Altbau (bis 1948)	2 054	29,3		22,9
mittleres Baualter	4 698	67,0		74,3
Neubau (ab 2016)	256	3,7		2,8
ohne Angabe	0	0,0		0,0
zusammen	7 008	100,0		100,0

3) in Wohngebäuden;
ohne Wohnheime

Stand: 31.12.2020

Wohnungen in	Bezirk		Stadt	
	Zahl	%	Zahl	%
Einfamilienhäusern	21	0,3		14,8
Zweifamilienhäusern	36	0,5		5,6
MFH mit 3 - 6 Whg. ⁴⁾	735	10,5		16,1
MFH mit 7 und mehr Whg. ⁴⁾	6 216	88,7		63,5
zusammen	7 008	100,0		100,0

4) MFH= Mehrfamilienhäuser

Stand: 31.12.2020

Erwerbsbeteiligung	Bezirk		Stadt	
	Zahl	% ⁵⁾	Zahl	% ⁵⁾
Sozialversicherungspflichtig Beschäftigte am Wohnort	5 656	66,6		62,7
Arbeitslose am Wohnort	422	5,0		5,3

5) %-Anteil an der erwerbsfähigen Bevölkerung

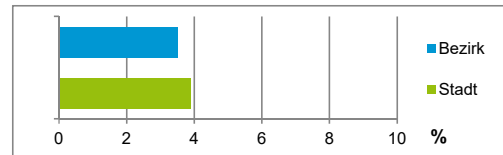
Stand: 31.12.2020

Quelle: Bundesagentur für Arbeit

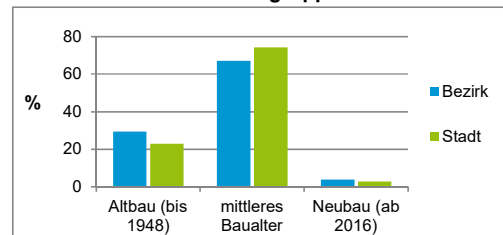
Kraftfahrzeuge	Bezirk		Stadt	
	Zahl		Zahl	
Anzahl der Pkw/Kombi	4 116		248 684	
Pkw/Kombi je 1 000 Einwohner	351		467	
Pkw/Kombi mit Dieselmotor, Anteil in %	28,8		32,9	

Stand: 31.12.2020

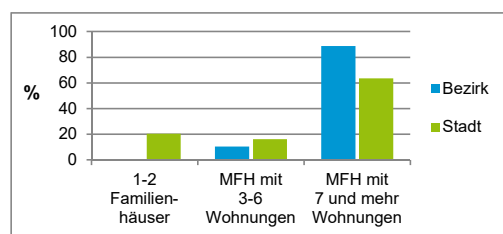
Anteil Haushalte Alleinerziehende



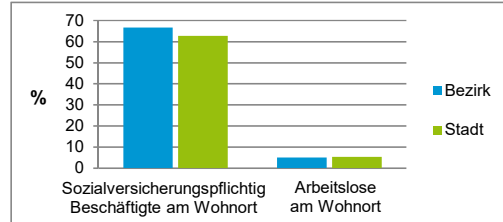
Baualtersgruppen



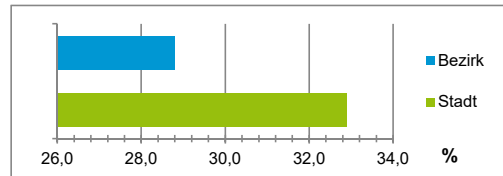
Wohnungsarten



Erwerbsbeteiligung



Anteil Pkw mit Dieselmotoren



Impressum

Herausgeberin:

Stadt Nürnberg
Amt für Stadtforschung und Statistik
für Nürnberg und Fürth
Unschlittplatz 7a
90403 Nürnberg
Telefon 09 11 / 2 31-28 43
Fax 09 11 / 2 31-28 44
E-Mail statistikinfo@stadt.nuernberg.de
Internet www.statistik.nuernberg.de