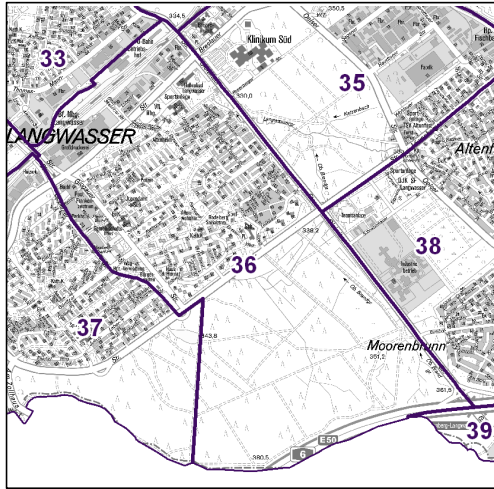
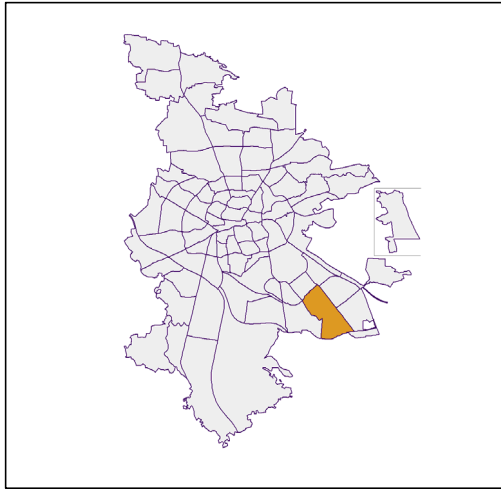


Bezirksdatenblätter Nürnberg 2020

Statistischer Bezirk: 36 Langwasser Südost



	Bezirk		Gesamtstadt
Fläche in ha	406		18 640
Bevölkerung ¹⁾	10 167		532 331
Einwohner je ha	25		29

1) Einwohner mit Hauptwohnung in Nürnberg (Melderegister 31.12.2020)

	Bezirk		Stadt	
	Zahl	%	Zahl	%
Einwohner nach Geschlecht				
männlich	4 704	46,3		49,2
weiblich	5 463	53,7		50,8
zusammen	10 167	100,0		100,0

Stand: 31.12.2020

	Bezirk		Stadt	
	Zahl	%	Zahl	%
Einwohner nach Altersgruppen				
0 - 5 Jahre	543	5,3		5,6
6 - 14 Jahre	964	9,5		7,5
15 - 64 Jahre	5 900	58,0		66,8
ab 65 Jahre	2 760	27,1		20,1

Stand: 31.12.2020

	Bezirk		Stadt	
	Zahl	%	Zahl	%
Einwohner nach Nationalität				
Deutsche	7 900	77,7		75,5
Ausländer	2 267	22,3		24,5
darunter aus der EU	1 051	10,3 ²⁾		11,6 ²⁾
darunter aus der Türkei	212	2,1 ²⁾		3,1 ²⁾

2) Anteil an der Bevölkerung insgesamt

Stand: 31.12.2020

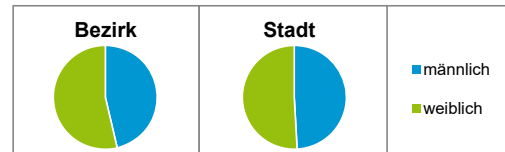
	Bezirk		Stadt	
	Zahl	%	Zahl	%
Einwohner nach Familienstand				
ledig	3 855	37,9		44,5
verheiratet	4 377	43,1		40,3
verwitwet	965	9,5		6,4
geschieden	970	9,5		8,8

Stand: 31.12.2020

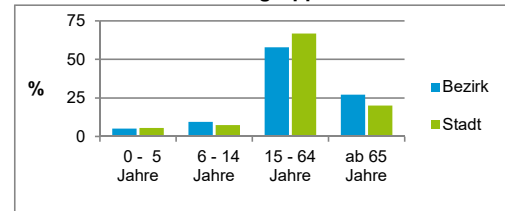
	Bezirk		Stadt	
	Bevölkerungsveränderung			
Einwohner 2019	10 343			535 886
Einwohner 2015	10 474			526 920
Veränderung 2020 gegenüber 2019 in %	-1,7			-0,7
Veränderung 2020 gegenüber 2015 in %	-2,9			1,0

Stand: 31.12.2020

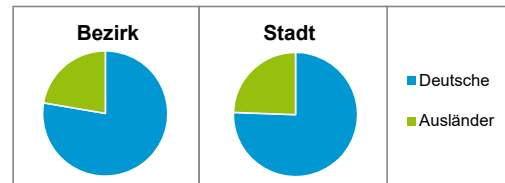
Geschlecht



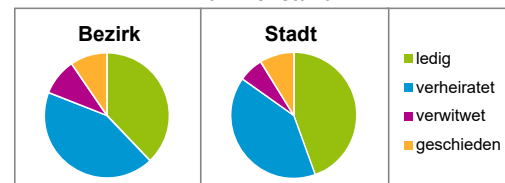
Altersgruppe



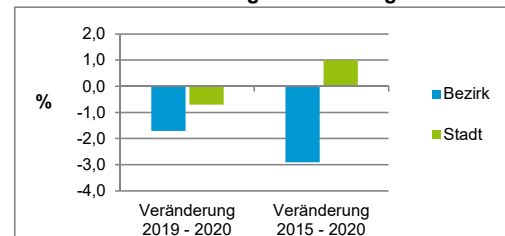
Nationalität



Familienstand



Bevölkerungsveränderung



Statistischer Bezirk: 36 Langwasser Südost

Haushalte	Bezirk		Stadt
	Zahl	%	%
Alleinerziehende	315	6,3	3,9
sonstige Haushalte	4 660	93,7	96,1
zusammen	4 975	100,0	100,0

Stand: 31.12.2020

Wohnungen ³⁾ nach Baualtersgruppen	Bezirk		Stadt
	Zahl	%	%
Altbau (bis 1948)	0	0,0	22,9
mittleres Baualter	4 989	99,6	74,3
Neubau (ab 2016)	19	0,4	2,8
ohne Angabe	0	0,0	0,0
zusammen	5 008	100,0	100,0

3) in Wohngebäuden;
ohne Wohnheime

Stand: 31.12.2020

Wohnungen in	Bezirk		Stadt
	Zahl	%	%
Einfamilienhäusern	627	12,5	14,8
Zweifamilienhäusern	40	0,8	5,6
MFH mit 3 - 6 Whg. ⁴⁾	288	5,8	16,1
MFH mit 7 und mehr Whg. ⁴⁾	4 053	80,9	63,5
zusammen	5 008	100,0	100,0

4) MFH= Mehrfamilienhäuser

Stand: 31.12.2020

Erwerbsbeteiligung	Bezirk		Stadt
	Zahl	% ⁵⁾	% ⁵⁾
Sozialversicherungspflichtig Beschäftigte am Wohnort	3 591	60,9	62,7
Arbeitslose am Wohnort	418	7,1	5,3

5) %-Anteil an der erwerbsfähigen Bevölkerung

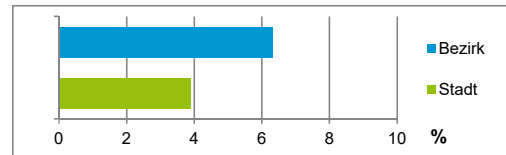
Stand: 31.12.2020

Quelle: Bundesagentur für Arbeit

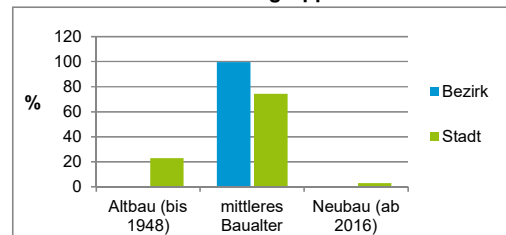
Kraftfahrzeuge	Bezirk		Stadt
	Zahl		
Anzahl der Pkw/Kombi	4 140		248 684
Pkw/Kombi je 1 000 Einwohner	407		467
Pkw/Kombi mit Dieselmotor, Anteil in %	31,7		32,9

Stand: 31.12.2020

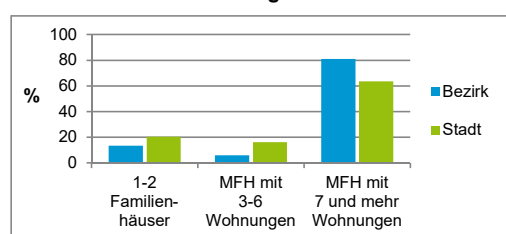
Anteil Haushalte Alleinerziehende



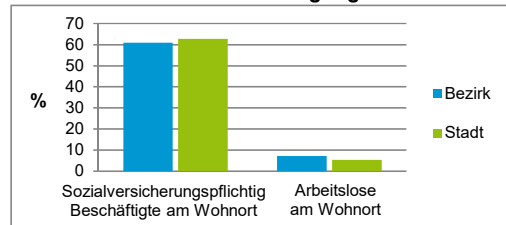
Baualtersgruppen



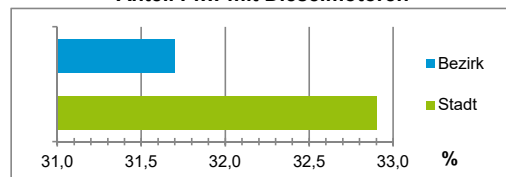
Wohnungsarten



Erwerbsbeteiligung



Anteil Pkw mit Dieselmotoren



Impressum

Herausgeberin:

Stadt Nürnberg
Amt für Stadtforschung und Statistik
für Nürnberg und Fürth
Unschlittplatz 7a
90403 Nürnberg
Telefon 09 11 / 2 31-28 43
Fax 09 11 / 2 31-28 44
E-Mail statistikinfo@stadt.nuernberg.de
Internet www.statistik.nuernberg.de