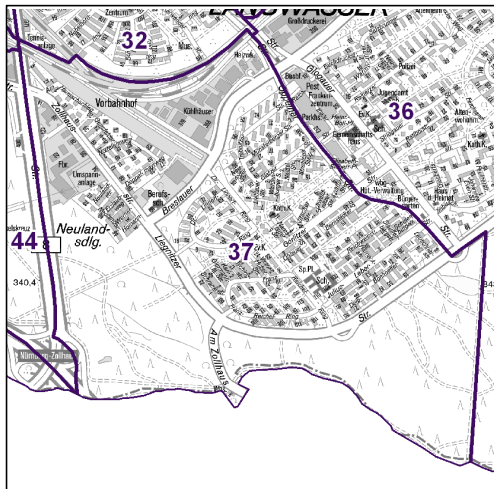
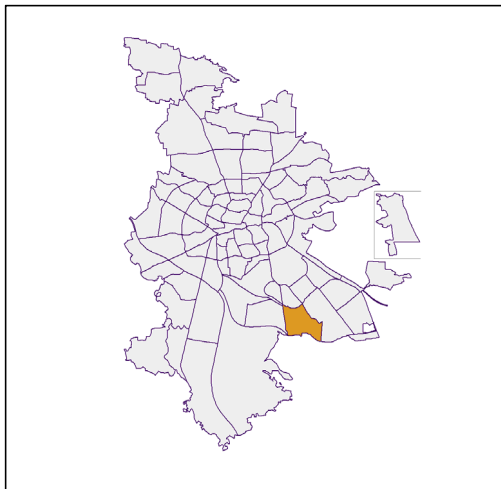


Bezirksdatenblätter Nürnberg 2020

Statistischer Bezirk: 37 Langwasser Südwest



	Bezirk		Gesamtstadt	
Fläche in ha	283		18 640	
Bevölkerung ¹⁾	8 331		532 331	
Einwohner je ha	29		29	

1) Einwohner mit Hauptwohnung in Nürnberg (Melderegister 31.12.2020)

Einwohner nach Geschlecht	Bezirk		Stadt	
	Zahl	%	Zahl	%
männlich	3 921	47,1		49,2
weiblich	4 410	52,9		50,8
zusammen	8 331	100,0		100,0

Stand: 31.12.2020

Einwohner nach Altersgruppen	Bezirk		Stadt	
	Zahl	%	Zahl	%
0 - 5 Jahre	427	5,1		5,6
6 - 14 Jahre	565	6,8		7,5
15 - 64 Jahre	4 955	59,5		66,8
ab 65 Jahre	2 384	28,6		20,1

Stand: 31.12.2020

Einwohner nach Nationalität	Bezirk		Stadt	
	Zahl	%	Zahl	%
Deutsche	7 087	85,1		75,5
Ausländer	1 244	14,9		24,5
darunter aus der EU	529	6,3 ²⁾		11,6 ²⁾
darunter aus der Türkei	170	2,0 ²⁾		3,1 ²⁾

2) Anteil an der Bevölkerung insgesamt

Stand: 31.12.2020

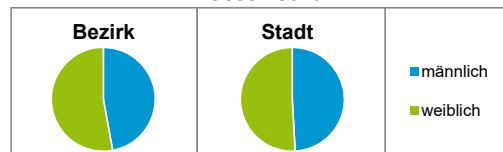
Einwohner nach Familienstand	Bezirk		Stadt	
	Zahl	%	Zahl	%
ledig	2 938	35,3		44,5
verheiratet	3 696	44,4		40,3
verwitwet	856	10,3		6,4
geschieden	841	10,1		8,8

Stand: 31.12.2020

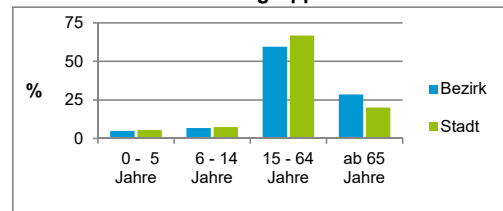
Bevölkerungsveränderung	Bezirk		Stadt	
		Zahl	%	Zahl
Einwohner 2019	8 328		535 886	
Einwohner 2015	9 354		526 920	
Veränderung 2020 gegenüber 2019 in %	0,0		-0,7	
Veränderung 2020 gegenüber 2015 in %	-10,9		1,0	

Stand: 31.12.2020

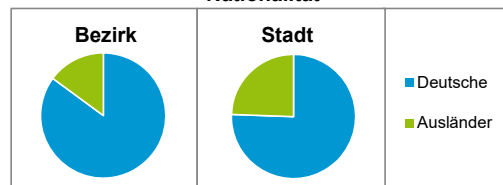
Geschlecht



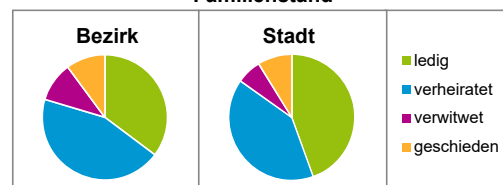
Altersgruppe



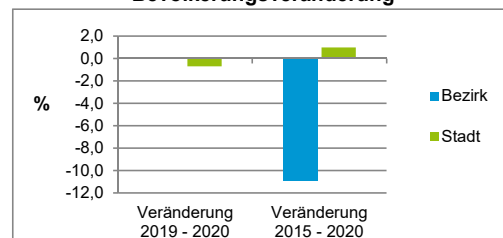
Nationalität



Familienstand



Bevölkerungsveränderung



Statistischer Bezirk: 37 Langwasser Südwest

Haushalte	Bezirk		Stadt
	Zahl	%	%
Alleinerziehende	175	3,9	3,9
sonstige Haushalte	4 370	96,1	96,1
zusammen	4 545	100,0	100,0

Stand: 31.12.2020

Wohnungen ³⁾ nach Baualtersgruppen	Bezirk		Stadt
	Zahl	%	%
Altbau (bis 1948)	50	1,1	22,9
mittleres Baualter	4 493	98,6	74,3
Neubau (ab 2016)	15	0,3	2,8
ohne Angabe	0	0,0	0,0
zusammen	4 558	100,0	100,0

3) in Wohngebäuden;
ohne Wohnheime

Stand: 31.12.2020

Wohnungen in	Bezirk		Stadt
	Zahl	%	%
Einfamilienhäusern	597	13,1	14,8
Zweifamilienhäusern	152	3,3	5,6
MFH mit 3 - 6 Whg. ⁴⁾	671	14,7	16,1
MFH mit 7 und mehr Whg. ⁴⁾	3 138	68,8	63,5
zusammen	4 558	99,9	100,0

4) MFH= Mehrfamilienhäuser

Stand: 31.12.2020

Erwerbsbeteiligung	Bezirk		Stadt
	Zahl	% ⁵⁾	% ⁵⁾
Sozialversicherungspflichtig Beschäftigte am Wohnort	3 304	66,7	62,7
Arbeitslose am Wohnort	207	4,2	5,3

5) %-Anteil an der erwerbsfähigen Bevölkerung

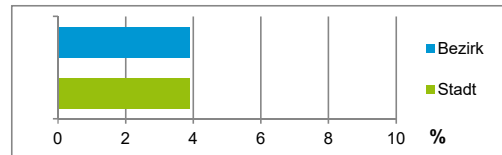
Stand: 31.12.2020

Quelle: Bundesagentur für Arbeit

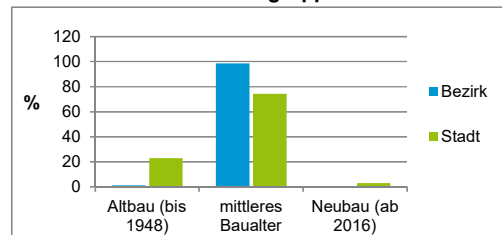
Kraftfahrzeuge	Bezirk		Stadt
	Zahl	%	%
Anzahl der Pkw/Kombi	3 940		248 684
Pkw/Kombi je 1 000 Einwohner	473		467
Pkw/Kombi mit Dieselmotor, Anteil in %	30,3		32,9

Stand: 31.12.2020

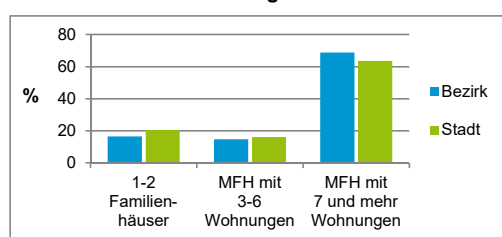
Anteil Haushalte Alleinerziehende



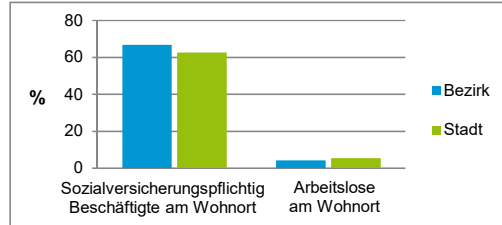
Baualtersgruppen



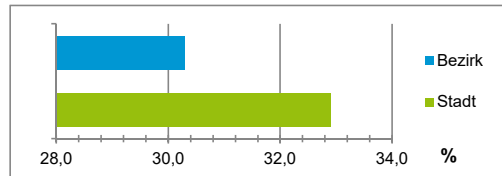
Wohnungsarten



Erwerbsbeteiligung



Anteil Pkw mit Dieselmotoren



Impressum

Herausgeberin:

Stadt Nürnberg
Amt für Stadtforschung und Statistik
für Nürnberg und Fürth
Unschlittplatz 7a
90403 Nürnberg
Telefon 09 11 / 2 31-28 43
Fax 09 11 / 2 31-28 44
E-Mail statistikinfo@stadt.nuernberg.de
Internet www.statistik.nuernberg.de