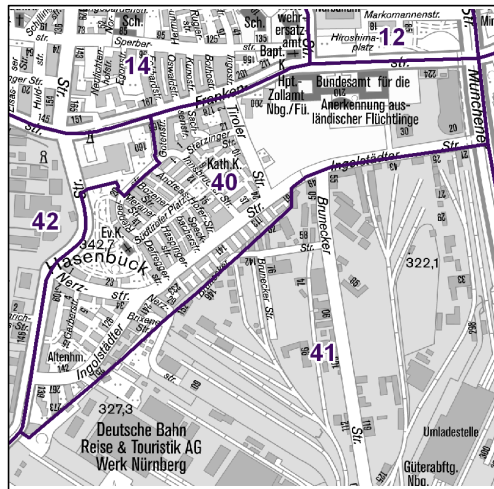
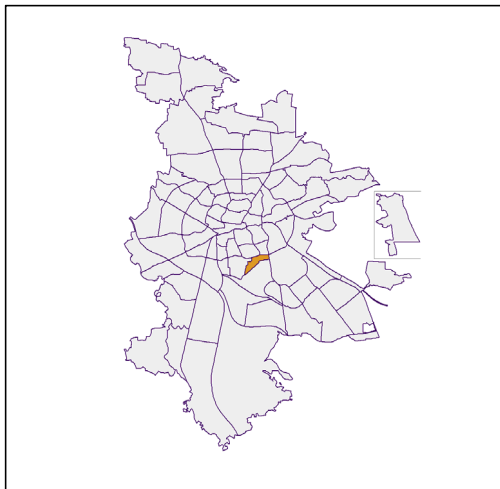


Bezirksdatenblätter Nürnberg 2020

Statistischer Bezirk: 40 Hasenbuck



	Bezirk		Gesamtstadt	
Fläche in ha	56		18 640	
Bevölkerung ¹⁾	4 082		532 331	
Einwohner je ha	73		29	

1) Einwohner mit Hauptwohnung in Nürnberg (Melderegister 31.12.2020)

Einwohner nach Geschlecht	Bezirk		Stadt	
	Zahl	%	Zahl	%
männlich	2 003	49,1		49,2
weiblich	2 079	50,9		50,8
zusammen	4 082	100,0		100,0

Stand: 31.12.2020

Einwohner nach Altersgruppen	Bezirk		Stadt	
	Zahl	%	Zahl	%
0 - 5 Jahre	237	5,8		5,6
6 - 14 Jahre	302	7,4		7,5
15 - 64 Jahre	2 735	67,0		66,8
ab 65 Jahre	808	19,8		20,1

Stand: 31.12.2020

Einwohner nach Nationalität	Bezirk		Stadt	
	Zahl	%	Zahl	%
Deutsche	2 876	70,5		75,5
Ausländer	1 206	29,5		24,5
darunter aus der EU	528	12,9 ²⁾		11,6 ²⁾
darunter aus der Türkei	235	5,8 ²⁾		3,1 ²⁾

2) Anteil an der Bevölkerung insgesamt
Stand: 31.12.2020

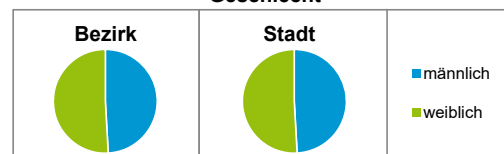
Einwohner nach Familienstand	Bezirk		Stadt	
	Zahl	%	Zahl	%
ledig	1 841	45,1		44,5
verheiratet	1 449	35,5		40,3
verwitwet	309	7,6		6,4
geschieden	483	11,8		8,8

Stand: 31.12.2020

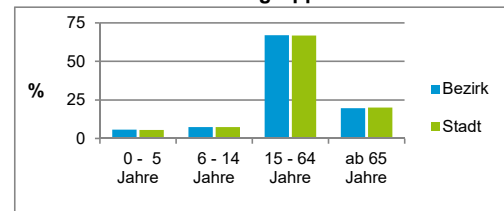
Bevölkerungsveränderung	Bezirk		Stadt	
		Zahl	%	Zahl
Einwohner 2019	4 165		535 886	
Einwohner 2015	4 129		526 920	
Veränderung 2020 gegenüber 2019 in %	-2,0		-0,7	
Veränderung 2020 gegenüber 2015 in %	-1,1		1,0	

Stand: 31.12.2020

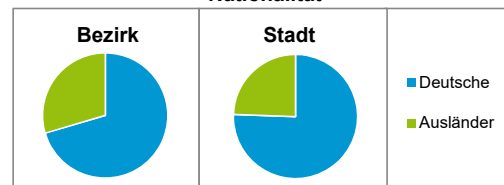
Geschlecht



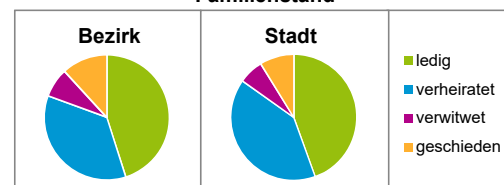
Altersgruppe



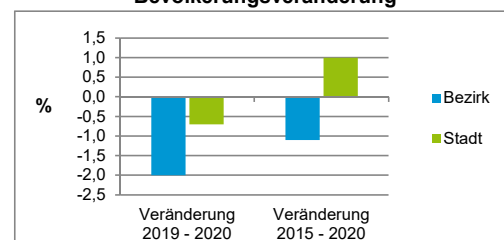
Nationalität



Familienstand



Bevölkerungsveränderung



Statistischer Bezirk: 40 Hasenbuck

Haushalte	Bezirk		Stadt	
	Zahl	%	Zahl	%
Alleinerziehende	110	5,3		3,9
sonstige Haushalte	1 968	94,7		96,1
zusammen	2 078	100,0		100,0

Stand: 31.12.2020

Wohnungen ³⁾ nach Baualtersgruppen	Bezirk		Stadt	
	Zahl	%	Zahl	%
Altbau (bis 1948)	582	28,6		22,9
mittleres Baualter	1 418	69,8		74,3
Neubau (ab 2016)	31	1,5		2,8
ohne Angabe	1	0,0		0,0
zusammen	2 032	99,9		100,0

3) in Wohngebäuden;
ohne Wohnheime

Stand: 31.12.2020

Wohnungen in	Bezirk		Stadt	
	Zahl	%	Zahl	%
Einfamilienhäusern	229	11,3		14,8
Zweifamilienhäusern	28	1,4		5,6
MFH mit 3 - 6 Whg. ⁴⁾	524	25,8		16,1
MFH mit 7 und mehr Whg. ⁴⁾	1 251	61,6		63,5
zusammen	2 032	100,1		100,0

4) MFH= Mehrfamilienhäuser

Stand: 31.12.2020

Erwerbsbeteiligung	Bezirk		Stadt	
	Zahl	% ⁵⁾	Zahl	% ⁵⁾
Sozialversicherungspflichtig Beschäftigte am Wohnort	1 679	61,4		62,7
Arbeitslose am Wohnort	174	6,4		5,3

5) %-Anteil an der erwerbsfähigen Bevölkerung

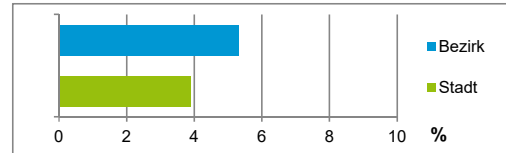
Stand: 31.12.2020

Quelle: Bundesagentur für Arbeit

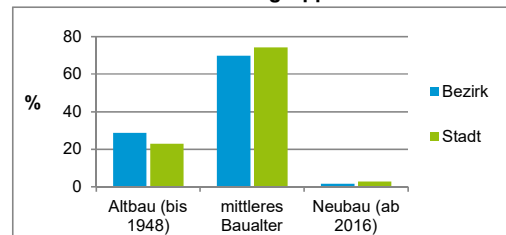
Kraftfahrzeuge	Bezirk		Stadt	
	Zahl		Zahl	
Anzahl der Pkw/Kombi	1 446		248 684	
Pkw/Kombi je 1 000 Einwohner	354		467	
Pkw/Kombi mit Dieselmotor, Anteil in %	32,1		32,9	

Stand: 31.12.2020

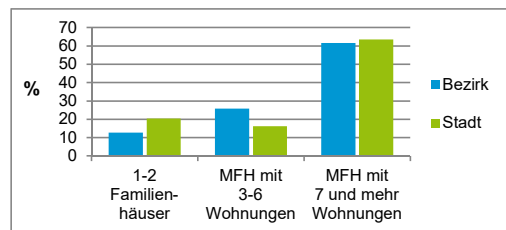
Anteil Haushalte Alleinerziehende



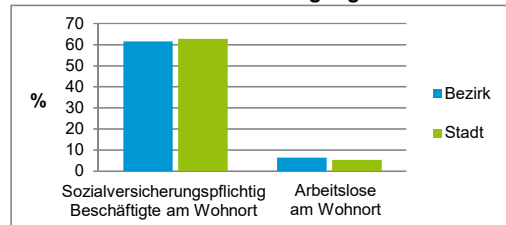
Baualtersgruppen



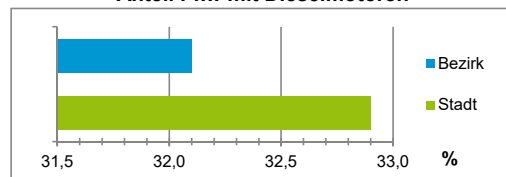
Wohnungsarten



Erwerbsbeteiligung



Anteil Pkw mit Dieselmotoren



Impressum

Herausgeberin:

Stadt Nürnberg
Amt für Stadtforschung und Statistik
für Nürnberg und Fürth
Unschlittplatz 7a
90403 Nürnberg
Telefon 09 11 / 2 31-28 43
Fax 09 11 / 2 31-28 44
E-Mail statistikinfo@stadt.nuernberg.de
Internet www.statistik.nuernberg.de