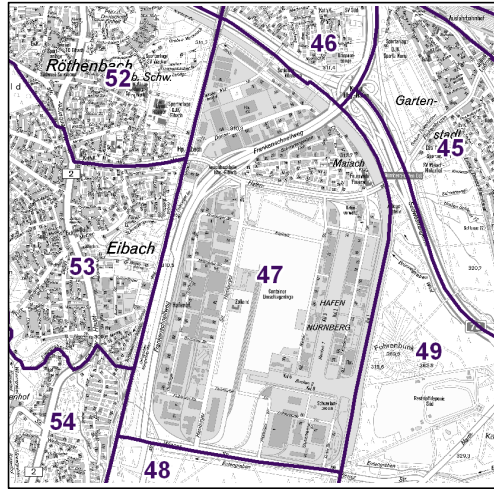
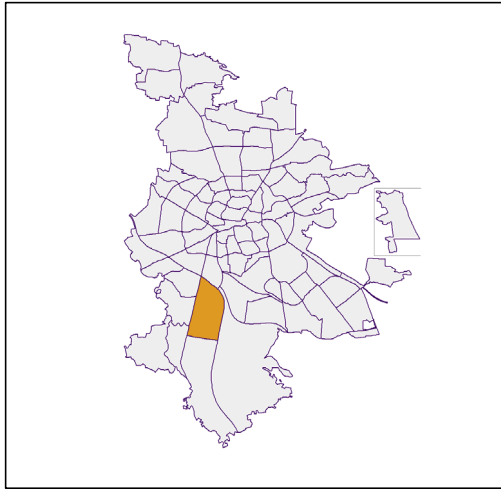


Bezirksdatenblätter Nürnberg 2020

Statistischer Bezirk: 47 Maiach



	Bezirk		Gesamtstadt
Fläche in ha	503		18 640
Bevölkerung ¹⁾	1 368		532 331
Einwohner je ha	3		29

1) Einwohner mit Hauptwohnung in Nürnberg (Melderegister 31.12.2020)

Einwohner nach Geschlecht	Bezirk		Stadt	
	Zahl	%	Zahl	%
männlich	753	55,0		49,2
weiblich	615	45,0		50,8
zusammen	1 368	100,0		100,0

Stand: 31.12.2020

Einwohner nach Altersgruppen	Bezirk		Stadt	
	Zahl	%	Zahl	%
0 - 5 Jahre	66	4,8		5,6
6 - 14 Jahre	97	7,1		7,5
15 - 64 Jahre	936	68,4		66,8
ab 65 Jahre	269	19,7		20,1

Stand: 31.12.2020

Einwohner nach Nationalität	Bezirk		Stadt	
	Zahl	%	Zahl	%
Deutsche	966	70,6		75,5
Ausländer	402	29,4		24,5
darunter aus der EU	145	10,6 ²⁾		11,6 ²⁾
darunter aus der Türkei	63	4,6 ²⁾		3,1 ²⁾

2) Anteil an der Bevölkerung insgesamt
Stand: 31.12.2020

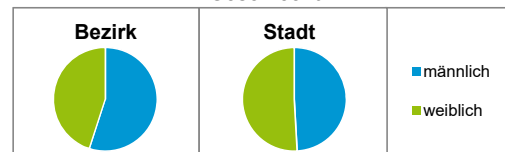
Einwohner nach Familienstand	Bezirk		Stadt	
	Zahl	%	Zahl	%
ledig	579	42,3		44,5
verheiratet	636	46,5		40,3
verwitwet	73	5,3		6,4
geschieden	80	5,8		8,8

Stand: 31.12.2020

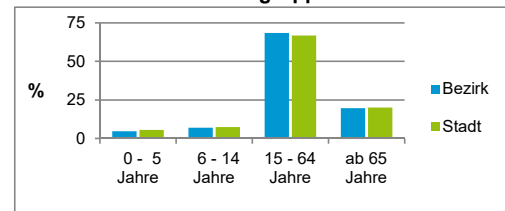
Bevölkerungsveränderung	Bezirk	Stadt
	Einwohner 2019	1 187
Einwohner 2015	1 150	526 920
Veränderung 2020 gegenüber 2019 in %	15,2	-0,7
Veränderung 2020 gegenüber 2015 in %	19,0	1,0

Stand: 31.12.2020

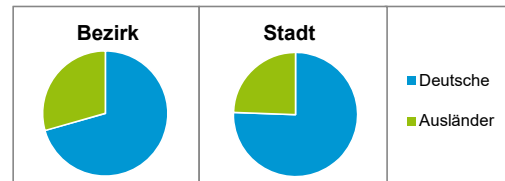
Geschlecht



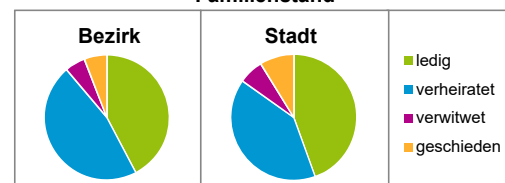
Altersgruppe



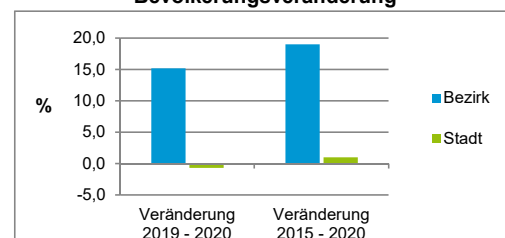
Nationalität



Familienstand



Bevölkerungsveränderung



Statistischer Bezirk: 47 Maiach

Haushalte	Bezirk		Stadt
	Zahl	%	%
Alleinerziehende	7	1,2	3,9
sonstige Haushalte	579	98,8	96,1
zusammen	586	100,0	100,0

Stand: 31.12.2020

Wohnungen ³⁾ nach Baualtersgruppen	Bezirk		Stadt
	Zahl	%	%
Altbau (bis 1948)	49	8,9	22,9
mittleres Baualter	473	85,8	74,3
Neubau (ab 2016)	29	5,3	2,8
ohne Angabe	0	0,0	0,0
zusammen	551	100,0	100,0

3) in Wohngebäuden;
ohne Wohnheime

Stand: 31.12.2020

Wohnungen in	Bezirk		Stadt
	Zahl	%	%
Einfamilienhäusern	246	44,6	14,8
Zweifamilienhäusern	84	15,2	5,6
MFH mit 3 - 6 Whg. ⁴⁾	120	21,8	16,1
MFH mit 7 und mehr Whg. ⁴⁾	101	18,3	63,5
zusammen	551	99,9	100,0

4) MFH= Mehrfamilienhäuser

Stand: 31.12.2020

Erwerbsbeteiligung	Bezirk		Stadt
	Zahl	% ⁵⁾	% ⁵⁾
Sozialversicherungspflichtig Beschäftigte am Wohnort	589	62,9	62,7
Arbeitslose am Wohnort	17	1,8	5,3

5) %-Anteil an der erwerbsfähigen Bevölkerung

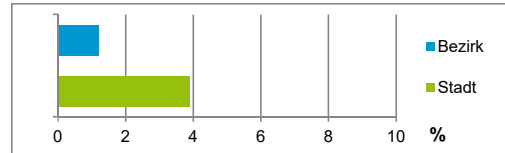
Stand: 31.12.2020

Quelle: Bundesagentur für Arbeit

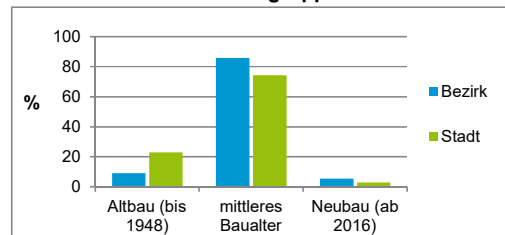
Kraftfahrzeuge	Bezirk		Stadt
	Zahl		
Anzahl der Pkw/Kombi	1 800		248 684
Pkw/Kombi je 1 000 Einwohner	1 316		467
Pkw/Kombi mit Dieselmotor, Anteil in %	58,5		32,9

Stand: 31.12.2020

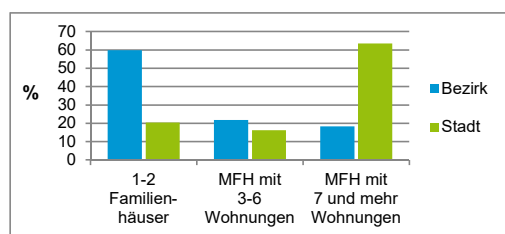
Anteil Haushalte Alleinerziehende



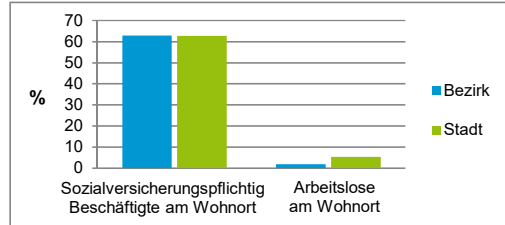
Baualtersgruppen



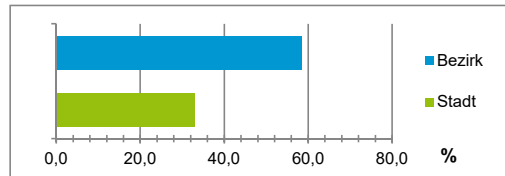
Wohnungsarten



Erwerbsbeteiligung



Anteil Pkw mit Dieselmotoren



Impressum

Herausgeberin:

Stadt Nürnberg
Amt für Stadtforschung und Statistik
für Nürnberg und Fürth
Unschlittplatz 7a
90403 Nürnberg
Telefon 09 11 / 2 31-28 43
Fax 09 11 / 2 31-28 44
E-Mail statistikinfo@stadt.nuernberg.de
Internet www.statistik.nuernberg.de