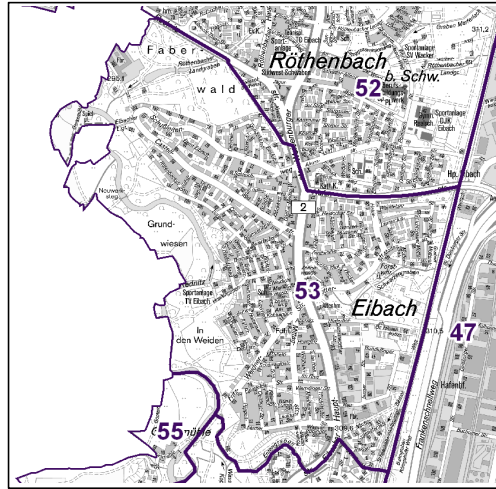
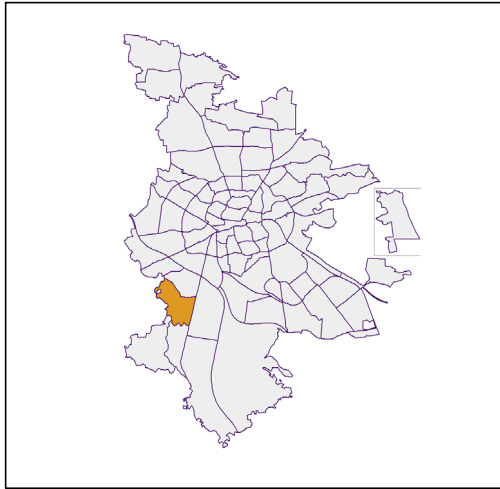


# Bezirksdatenblätter Nürnberg 2020

## Statistischer Bezirk: 53 Eibach



	Bezirk		Gesamtstadt
<b>Fläche in ha</b>	<b>320</b>		<b>18 640</b>
<b>Bevölkerung <sup>1)</sup></b>	<b>8 653</b>		<b>532 331</b>
<b>Einwohner je ha</b>	<b>27</b>		<b>29</b>

1) Einwohner mit Hauptwohnung in Nürnberg (Melderegister 31.12.2020)

	Bezirk		Stadt	
	Zahl	%	Zahl	%
<b>Einwohner nach Geschlecht</b>				
männlich	4 237	49,0		49,2
weiblich	4 416	51,0		50,8
<b>zusammen</b>	<b>8 653</b>	<b>100,0</b>		<b>100,0</b>

Stand: 31.12.2020

	Bezirk		Stadt	
	Zahl	%	Zahl	%
<b>Einwohner nach Altersgruppen</b>				
0 - 5 Jahre	447	5,2		5,6
6 - 14 Jahre	668	7,7		7,5
15 - 64 Jahre	5 415	62,6		66,8
ab 65 Jahre	2 123	24,5		20,1

Stand: 31.12.2020

	Bezirk		Stadt	
	Zahl	%	Zahl	%
<b>Einwohner nach Nationalität</b>				
Deutsche	7 578	87,6		75,5
Ausländer	1 075	12,4		24,5
darunter aus der EU	599	6,9 <sup>2)</sup>		11,6 <sup>2)</sup>
darunter aus der Türkei	187	2,2 <sup>2)</sup>		3,1 <sup>2)</sup>

2) Anteil an der Bevölkerung insgesamt

Stand: 31.12.2020

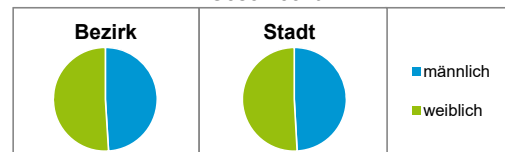
	Bezirk		Stadt	
	Zahl	%	Zahl	%
<b>Einwohner nach Familienstand</b>				
ledig	3 160	36,5		44,5
verheiratet	4 125	47,7		40,3
verwitwet	701	8,1		6,4
geschieden	667	7,7		8,8

Stand: 31.12.2020

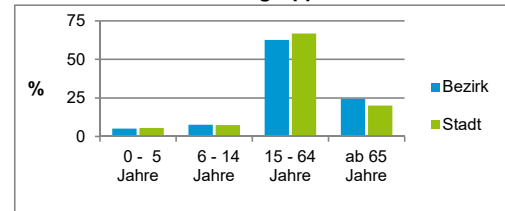
	Bezirk	Stadt
<b>Bevölkerungsveränderung</b>		
Einwohner 2019	8 601	535 886
Einwohner 2015	8 682	526 920
Veränderung 2020 gegenüber 2019 in %	0,6	-0,7
Veränderung 2020 gegenüber 2015 in %	-0,3	1,0

Stand: 31.12.2020

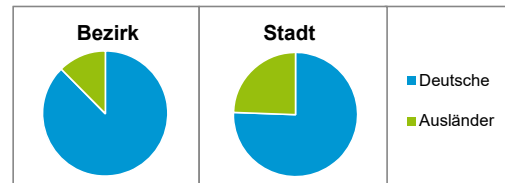
### Geschlecht



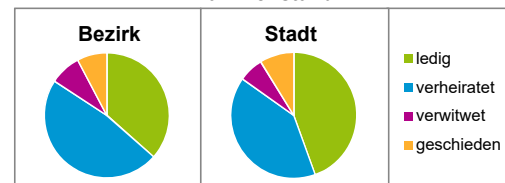
### Altersgruppe



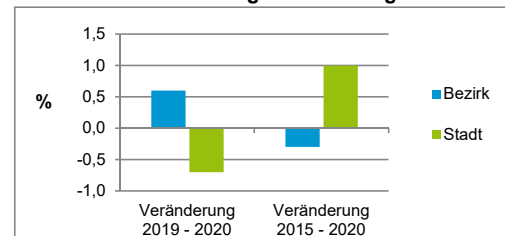
### Nationalität



### Familienstand



### Bevölkerungsveränderung



## Statistischer Bezirk: 53 Eibach

Haushalte	Bezirk		Stadt
	Zahl	%	%
Alleinerziehende	153	3,6	3,9
sonstige Haushalte	4 109	96,4	96,1
<b>zusammen</b>	<b>4 262</b>	<b>100,0</b>	<b>100,0</b>

Stand: 31.12.2020

Wohnungen <sup>3)</sup> nach Baualtersgruppen	Bezirk		Stadt
	Zahl	%	%
Altbau (bis 1948)	939	19,6	22,9
mittleres Baualter	3 684	77,1	74,3
Neubau (ab 2016)	156	3,3	2,8
ohne Angabe	1	0,0	0,0
<b>zusammen</b>	<b>4 780</b>	<b>100,0</b>	<b>100,0</b>

3) in Wohngebäuden;  
ohne Wohnheime

Stand: 31.12.2020

Wohnungen in	Bezirk		Stadt
	Zahl	%	%
Einfamilienhäusern	1 500	31,4	14,8
Zweifamilienhäusern	790	16,5	5,6
MFH mit 3 - 6 Whg. <sup>4)</sup>	1 566	32,8	16,1
MFH mit 7 und mehr Whg. <sup>4)</sup>	924	19,3	63,5
<b>zusammen</b>	<b>4 780</b>	<b>100,0</b>	<b>100,0</b>

4) MFH= Mehrfamilienhäuser

Stand: 31.12.2020

Erwerbsbeteiligung	Bezirk		Stadt
	Zahl	% <sup>5)</sup>	% <sup>5)</sup>
Sozialversicherungspflichtig Beschäftigte am Wohnort	3 446	63,6	62,7
Arbeitslose am Wohnort	192	3,5	5,3

5) %-Anteil an der erwerbsfähigen Bevölkerung

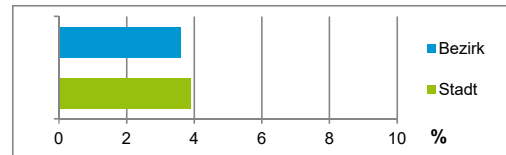
Stand: 31.12.2020

Quelle: Bundesagentur für Arbeit

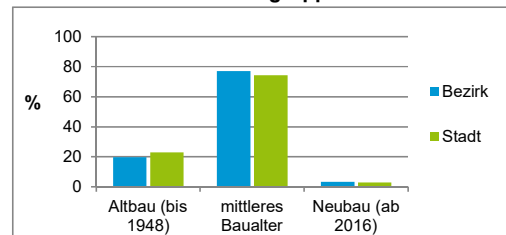
Kraftfahrzeuge	Bezirk		Stadt
	Zahl		
Anzahl der Pkw/Kombi	4 974		248 684
Pkw/Kombi je 1 000 Einwohner	575		467
Pkw/Kombi mit Dieselmotor, Anteil in %	28,7		32,9

Stand: 31.12.2020

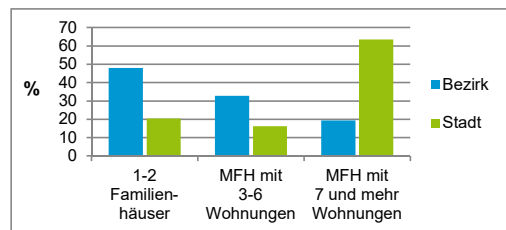
Anteil Haushalte Alleinerziehende



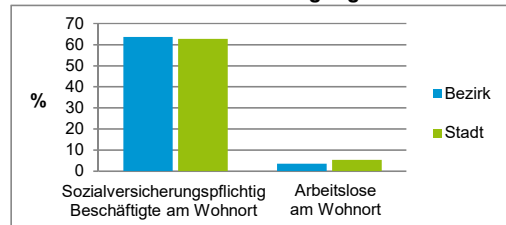
Baualtersgruppen



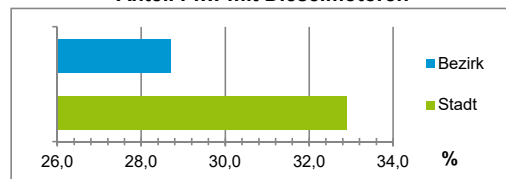
Wohnungsarten



Erwerbsbeteiligung



Anteil Pkw mit Dieselmotoren



### Impressum

Herausgeberin:

Stadt Nürnberg  
Amt für Stadtforschung und Statistik  
für Nürnberg und Fürth  
Unschlittplatz 7a  
90403 Nürnberg  
Telefon 09 11 / 2 31-28 43  
Fax 09 11 / 2 31-28 44  
E-Mail [statistikinfo@stadt.nuernberg.de](mailto:statistikinfo@stadt.nuernberg.de)  
Internet [www.statistik.nuernberg.de](http://www.statistik.nuernberg.de)