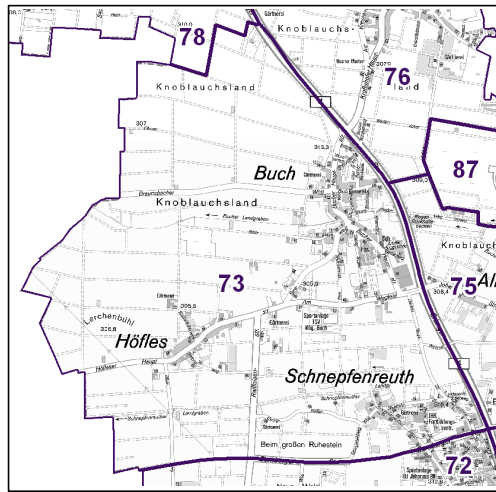
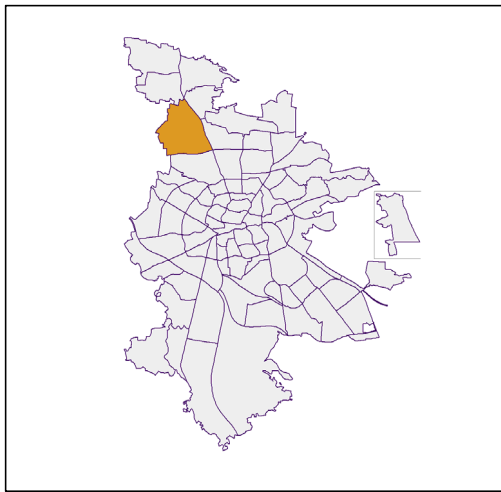


Bezirksdatenblätter Nürnberg 2020

Statistischer Bezirk: 73 Buch



	Bezirk		Gesamtstadt	
Fläche in ha	628		18 640	
Bevölkerung ¹⁾	1 858		532 331	
Einwohner je ha	3		29	

1) Einwohner mit Hauptwohnung in Nürnberg (Melderegister 31.12.2020)

	Bezirk		Stadt	
	Zahl	%	Zahl	%
Einwohner nach Geschlecht				
männlich	974	52,4		49,2
weiblich	884	47,6		50,8
zusammen	1 858	100,0		100,0

Stand: 31.12.2020

	Bezirk		Stadt	
	Zahl	%	Zahl	%
Einwohner nach Altersgruppen				
0 - 5 Jahre	130	7,0		5,6
6 - 14 Jahre	173	9,3		7,5
15 - 64 Jahre	1 299	69,9		66,8
ab 65 Jahre	256	13,8		20,1

Stand: 31.12.2020

	Bezirk		Stadt	
	Zahl	%	Zahl	%
Einwohner nach Nationalität				
Deutsche	1 386	74,6		75,5
Ausländer	472	25,4		24,5
darunter aus der EU	377	20,3 ²⁾		11,6 ²⁾
darunter aus der Türkei	24	1,3 ²⁾		3,1 ²⁾

2) Anteil an der Bevölkerung insgesamt

Stand: 31.12.2020

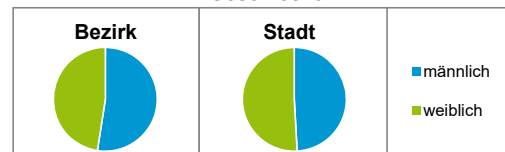
	Bezirk		Stadt	
	Zahl	%	Zahl	%
Einwohner nach Familienstand				
ledig	854	46,0		44,5
verheiratet	805	43,3		40,3
verwitwet	85	4,6		6,4
geschieden	114	6,1		8,8

Stand: 31.12.2020

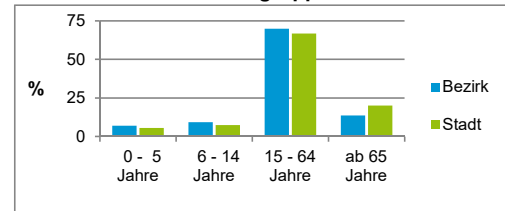
	Bezirk		Stadt	
	Bevölkerungsveränderung			
Einwohner 2019	1 876		535 886	
Einwohner 2015	1 606		526 920	
Veränderung 2020 gegenüber 2019 in %	-1,0		-0,7	
Veränderung 2020 gegenüber 2015 in %	15,7		1,0	

Stand: 31.12.2020

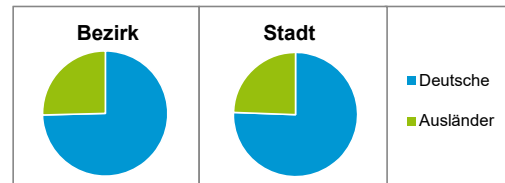
Geschlecht



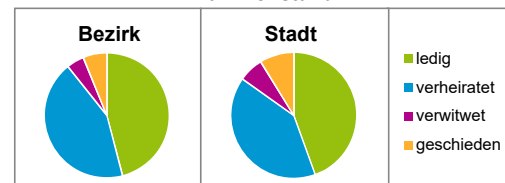
Altersgruppe



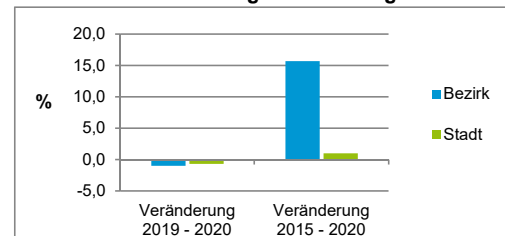
Nationalität



Familienstand



Bevölkerungsveränderung



Statistischer Bezirk: 73 Buch

Haushalte	Bezirk		Stadt	
	Zahl	%	Zahl	%
Alleinerziehende	31	3,7		3,9
sonstige Haushalte	801	96,3		96,1
zusammen	832	100,0		100,0

Stand: 31.12.2020

Wohnungen ³⁾ nach Baualtersgruppen	Bezirk		Stadt	
	Zahl	%	Zahl	%
Altbau (bis 1948)	231	33,6		22,9
mittleres Baualter	391	56,9		74,3
Neubau (ab 2016)	65	9,5		2,8
ohne Angabe	0	0,0		0,0
zusammen	687	100,0		100,0

3) in Wohngebäuden;
ohne Wohnheime

Stand: 31.12.2020

Wohnungen in	Bezirk		Stadt	
	Zahl	%	Zahl	%
Einfamilienhäusern	275	40,0		14,8
Zweifamilienhäusern	178	25,9		5,6
MFH mit 3 - 6 Whg. ⁴⁾	205	29,8		16,1
MFH mit 7 und mehr Whg. ⁴⁾	29	4,2		63,5
zusammen	687	99,9		100,0

4) MFH= Mehrfamilienhäuser

Stand: 31.12.2020

Erwerbsbeteiligung	Bezirk		Stadt	
	Zahl	% ⁵⁾	Zahl	% ⁵⁾
Sozialversicherungspflichtig Beschäftigte am Wohnort	839	64,6		62,7
Arbeitslose am Wohnort	19	1,5		5,3

5) %-Anteil an der erwerbsfähigen Bevölkerung

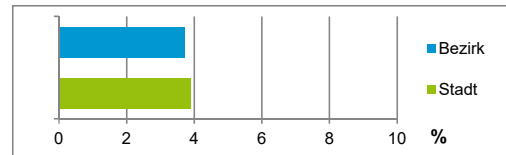
Stand: 31.12.2020

Quelle: Bundesagentur für Arbeit

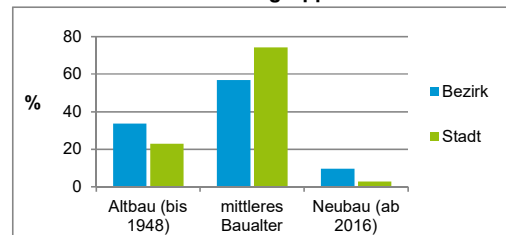
Kraftfahrzeuge	Bezirk		Stadt	
	Zahl	%	Zahl	%
Anzahl der Pkw/Kombi	1 244		248	684
Pkw/Kombi je 1 000 Einwohner	670			467
Pkw/Kombi mit Dieselmotor, Anteil in %	37,1			32,9

Stand: 31.12.2020

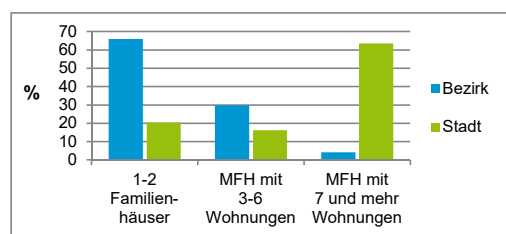
Anteil Haushalte Alleinerziehende



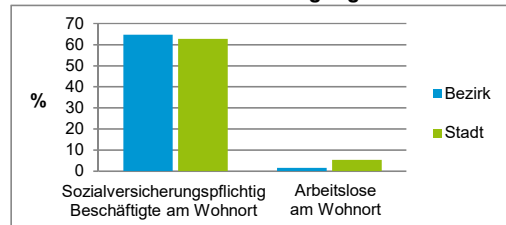
Baualtersgruppen



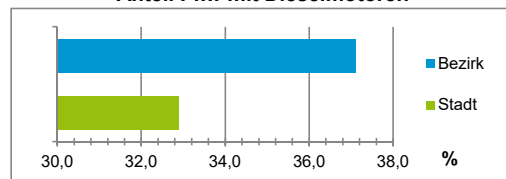
Wohnungsarten



Erwerbsbeteiligung



Anteil Pkw mit Dieselmotoren



Impressum

Herausgeberin:

Stadt Nürnberg

Amt für Stadtforschung und Statistik

für Nürnberg und Fürth

Unschlittplatz 7a

90403 Nürnberg

Telefon 09 11 / 2 31-28 43

Fax 09 11 / 2 31-28 44

E-Mail statistikinfo@stadt.nuernberg.de

Internet www.statistik.nuernberg.de